



inventech
CONNECT

คู่มือการใช้งานระบบ

INVENTECH CONNECT

ขั้นตอนการยื่นแบบคำร้อง
เข้าร่วมประชุมด้วยตนเอง

สารบัญ

1

การเตรียมข้อมูลยื่นแบบคำร้อง
เข้าร่วมประชุมด้วยตนเอง

- ข้อมูลที่จัดส่งให้กับผู้เข้าร่วมประชุม
- การเตรียมข้อมูลและเอกสาร
- การเตรียมอุปกรณ์
- เว็บไซต์วีเซอร์ที่รองรับ

2

การยื่นแบบคำร้องเข้าร่วมประชุมด้วยตนเอง

- กรอกข้อมูลผู้เข้าร่วมประชุม
- ยืนยันตัวตนผ่าน OTP
- ทำรายการสำเร็จ (ตรวจสอบความถูกต้องของข้อมูล)
- ตัวอย่างการติดตามสถานะแบบคำร้อง

3

การติดตามและแก้ไขแบบคำร้อง

4

การดาวน์โหลดคู่มือ/ วิดีโอการใช้งานระบบ

1 การเตรียมข้อมูลเพื่อยื่นแบบคำร้อง เข้าร่วมประชุมด้วยตนเอง

การยื่นแบบคำร้องผ่านระบบ Inventech Connect สำหรับเข้าร่วมประชุมด้วยตนเองมีวิธีการ และขั้นตอนดังนี้

ข้อมูลที่จัดส่งให้กับผู้เข้าร่วมประชุม

ผู้เข้าร่วมประชุมจะได้รับหนังสือเชิญประชุม และเอกสารแนบที่ทางบริษัทจัดส่งให้

- เอกสารแนบ ระบุลิงก์สำหรับเข้าร่วมประชุม



1. ยื่นแบบคำร้องเข้าร่วมประชุมผ่าน Web browser ให้เข้าไปที่ https://***.inventech/***/123456R หรือสแกน QR Code นี้ เพื่อเข้าสู่ระบบ และดำเนินการตามขั้นตอนดังภาพ

การเตรียมข้อมูลและเอกสาร

- สำเนาบัตรประชาชน หรือสำเนาหนังสือเดินทาง พร้อมลงนามสำเนาถูกต้อง
- เอกสารเพิ่มเติม ตามเงื่อนไขของบริษัท



เลขทะเบียนผู้ถือหุ้น



เลขประจำตัวประชาชน

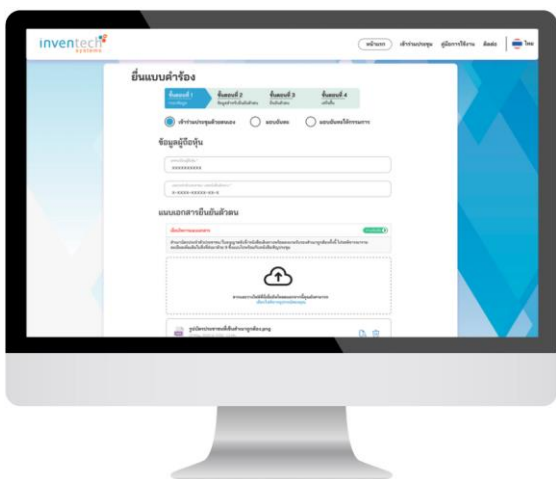
หรือ



หนังสือเดินทาง

การเตรียมอุปกรณ์

สามารถเข้าผ่านอุปกรณ์อิเล็กทรอนิกส์ คอมพิวเตอร์ และโทรศัพท์มือถือ



เว็บเบราว์เซอร์ที่รองรับ



Google Chrome



Safari



Microsoft Edge

ขั้นตอนที่ 1 | กรอกข้อมูลผู้เข้าร่วมประชุม

กรอกข้อมูลสำหรับการยื่นแบบคำร้องขอเข้าร่วมประชุมผ่านระบบ Inventech Connect ดังนี้



ยื่นแบบคำร้อง

- ขั้นตอนที่ 1** | ขั้นตอนที่ 2 | ขั้นตอนที่ 3 | ขั้นตอนที่ 4
- กรอกข้อมูล | ข้อมูลสำหรับยืนยันตัวตน | ยืนยันตัวตน | เสร็จสิ้น

เข้าร่วมประชุมด้วยตนเอง มอบฉันทะ มอบฉันทะให้กรรมการ

ข้อมูลผู้ถือหุ้น

เลขทะเบียนผู้ถือหุ้น *
5588445522

เลขประจำตัวประชาชน/ เลขหนังสือเดินทาง *
1728855356584

แนบเอกสารยืนยันตัวตน

เงื่อนไขการแนบเอกสาร อ่านเพิ่มเติม

สำเนาบัตรประชาชน/ใบอนุญาติขับขี่/หนังสือเดินทางพร้อมลงนามรับรองสำเนาถูกต้อง
ทั้งนี้ โปรดพิจารณารายละเอียดเพิ่มเติมในสิ่งที่ส่งมาด้วย 9 ซึ่งแนบไปพร้อมกับหนังสือเชิญประชุม

ลากและวางไฟล์ที่นี่เพื่ออัปโหลดนอกจากนี้คุณยังสามารถ
[เลือกไฟล์จากอุปกรณ์ของคุณ](#)

- สำเนาบัตรประชาชนพร้อมลงนามสำเนาถูกต้อง.png
- เอกสารเพิ่มเติมเข้าร่วมประชุมด้วยตนเอง (ถ้ามี).jpg
- หนังสือเชิญประชุม (ถ้ามี).pdf

- ข้าพเจ้ายินยอมปฏิบัติตาม [ข้อกำหนดการเข้าร่วมประชุมผ่านระบบ Inventech Connect](#)
- ข้าพเจ้ายินยอมให้บริษัท จัดเก็บ/ใช้ข้อมูลส่วนบุคคล ซึ่งปรากฏบนเอกสารแสดงตน เพื่อการยืนยันตัวตน และพิจารณาคำร้องเข้าร่วมประชุม โปรดอ่านเพิ่มเติมเกี่ยวกับ [เงื่อนไขและนโยบาย ข้อมูลส่วนบุคคล](#)

เลือกรูปแบบการยื่นแบบคำร้อง เข้าร่วมประชุมด้วยตนเอง

1. กรอกข้อมูลผู้ถือหุ้น

- เลขทะเบียนผู้ถือหุ้น
- เลขประจำตัวประชาชน/
เลขหนังสือเดินทาง

2. แนบเอกสารยืนยันตัวตน

สามารถตรวจสอบเอกสารที่ต้องการ
ได้ที่เงื่อนไขการแนบเอกสาร

3. ยินยอมข้อกำหนดและเงื่อนไข

- เลือกยินยอมข้อกำหนด
การเข้าร่วมประชุมผ่านระบบ
Inventech Connect
- เลือกยินยอม เงื่อนไขและนโยบาย
ข้อมูลส่วนตัว

4. เมื่อกรอกข้อมูลครบถ้วน จากนั้นกดปุ่ม "ถัดไป"

ระบบจะตรวจสอบข้อมูลผู้ถือหุ้นจาก เลขทะเบียนผู้ถือหุ้น
และเลขประจำตัวประชาชน/เลขหนังสือเดินทางกับข้อมูลปิดสมุดทะเบียน
เพื่อตรวจสอบสิทธิการเข้าร่วมประชุมของผู้ถือหุ้น

2

การยื่นแบบคำร้อง เข้าร่วมประชุมด้วยตนเอง

ขั้นตอนที่ 2

กรอกข้อมูลสำหรับยืนยันตัวตนผู้เข้าร่วมประชุม

Copyright 2020 Inventech System Thailand All rights reserved.

1. กรอกข้อมูลสำหรับยืนยันตัวตนผู้ถือหุ้น
 - อีเมลผู้ถือหุ้น
 - หมายเลขโทรศัพท์มือถือผู้ถือหุ้น
2. เมื่อกรอกข้อมูลครบถ้วนแล้วให้กดปุ่ม "ถัดไป"

ขั้นตอนที่ 3

ยืนยันตัวตนผ่าน OTP

Copyright 2020 Inventech System Thailand All rights reserved.

1. กดปุ่ม "ขอ OTP"
 - กรอกรหัส OTP 6 หลัก
- หรือกรอกรหัส OTP จากอีเมล
2. กดปุ่ม "ยื่นแบบคำร้อง"

ขั้นตอนที่ 4

ทำรายการสำเร็จ (ตรวจสอบความถูกต้องของข้อมูล)



ระบบจะแสดงข้อมูลที่ยื่นแบบคำร้องเพื่อตรวจสอบความถูกต้องของข้อมูล

- ข้อมูลผู้ถือหุ้น

จบขั้นตอนการยื่นแบบคำร้อง

เจ้าหน้าที่จะตรวจสอบข้อมูลแบบคำร้อง และเอกสารยืนยันตัวตน

ผู้เข้าร่วมประชุมสามารถตรวจสอบสถานะแบบคำร้องได้ 2 ช่องทาง ดังนี้

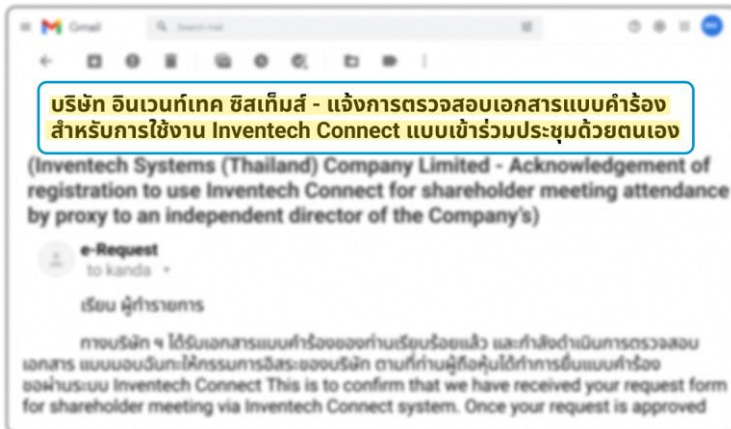
1. อีเมลแจ้งการตรวจสอบแบบคำร้อง
2. การติดตามสถานะแบบคำร้องผ่านระบบ Inventech Connect

ตัวอย่างการติดตามสถานะแบบคำร้อง

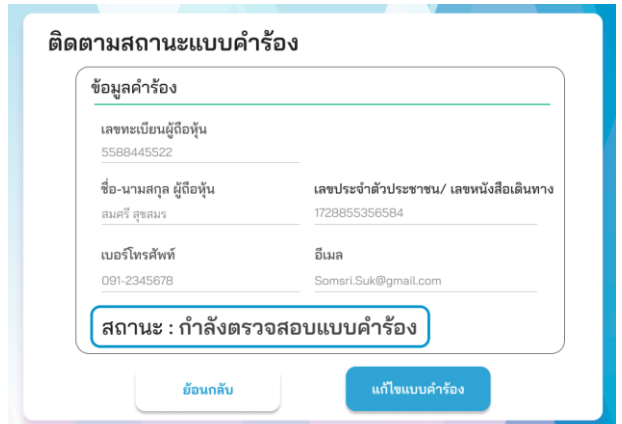
สถานะแบบคำร้องมี 3 สถานะ ดังนี้

1. กำลังตรวจสอบแบบคำร้อง คือแบบคำร้องที่รอการตรวจสอบข้อมูลของผู้ทำรายการ ความถูกต้อง และครบถ้วนของเอกสารแนบเอกสารยืนยันตัวตนตามเงื่อนไขของบริษัท

อีเมลแจ้งการตรวจสอบแบบคำร้อง



สถานะกำลังตรวจสอบแบบคำร้อง



2 การยื่นแบบคำร้อง เข้าร่วมประชุมด้วยตนเอง

ตัวอย่างการติดตามสถานะแบบคำร้อง

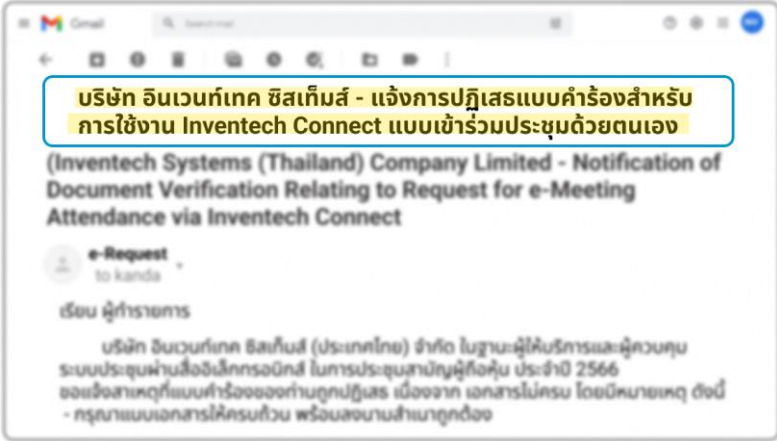
2. แบบคำร้องถูกปฏิเสธ

คือแบบคำร้องที่ไม่ผ่านการตรวจสอบจากเจ้าหน้าที่ โดยจะระบุสาเหตุแบบคำร้องถูกปฏิเสธอย่างชัดเจน

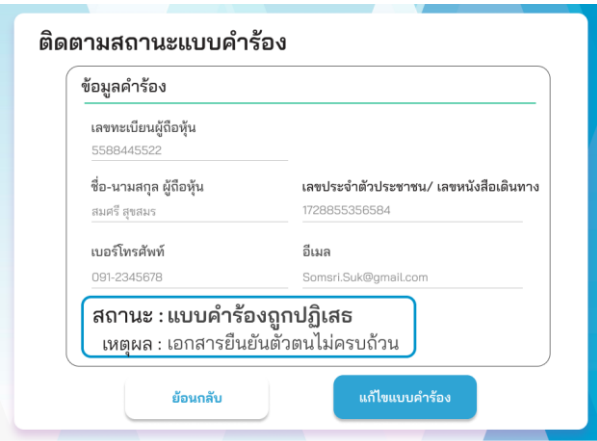
โดยอาจเกิดจาก

1. เอกสารแนบเอกสารยืนยันตัวตนไม่ครบถ้วนตามเงื่อนไขของบริษัท
2. เอกสารแนบเอกสารยืนยันตัวตนหมดอายุ
3. เอกสารแนบเอกสารยืนยันตัวตนขาดการรับรองสำเนา
4. เอกสารไม่ชัดเจน ไม่สามารถยืนยันตัวตนผู้ทำรายการได้

อีเมลแจ้งการปฏิเสธแบบคำร้อง



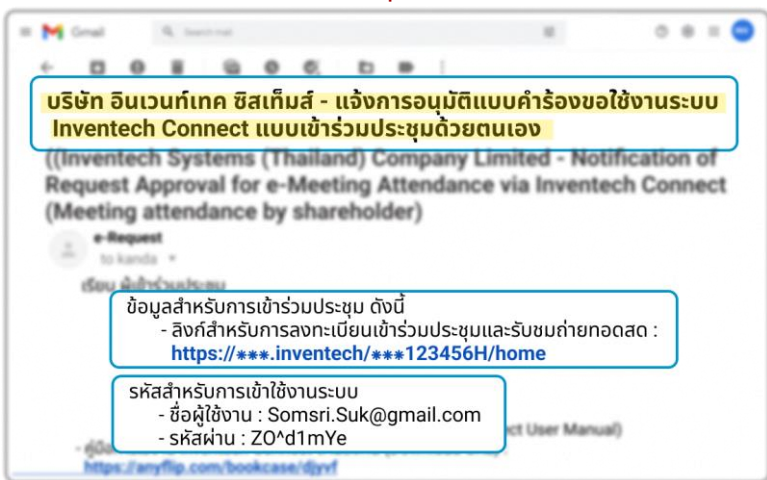
สถานะปฏิเสธแบบคำร้อง



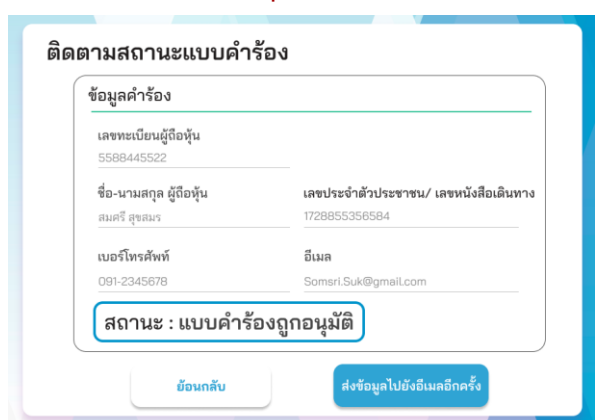
3. แบบคำร้องถูกอนุมัติ

คือแบบคำร้องที่ผ่านการตรวจสอบข้อมูลผู้ทำรายการความถูกต้องครบถ้วนของเอกสารยืนยันตัวตนและได้รับการอนุมัติแบบคำร้องเรียบร้อยแล้ว

อีเมลแจ้งการอนุมัติแบบคำร้อง



สถานะอนุมัติแบบคำร้อง



ผู้ทำรายการสามารถ ติดตามสถานะแบบคำร้อง หรือ แก้ไขแบบคำร้องได้ดังนี้

การประชุมสามัญผู้ถือหุ้น ประจำปี 2565

บริษัท อินวาทเทคโนโลยี จำกัด และอินวาทเทคกรุ๊ป จำกัด (มหาชน)

วันที่ 23 เมษายน 2566 เวลา 14:00 น. เป็นต้นไป



ยื่นแบบคำร้อง

ติดตามและแก้ไข

1. กดปุ่ม “ติดตามและแก้ไข”

เพื่อตรวจสอบสถานะ หรือแก้ไขแบบคำร้อง

ติดตามสถานะแบบคำร้อง

ระบุเลขทะเบียนผู้ถือหุ้นที่ใช้ยื่นแบบคำร้อง

เลขทะเบียนผู้ถือหุ้น

ตรวจสอบ



2. กรอกเลขทะเบียนผู้ถือหุ้น จากนั้นกดปุ่ม “ตรวจสอบ”

กรอกเลขทะเบียนผู้ถือหุ้นที่ใช้ยื่นแบบคำร้อง

จากนั้นกดปุ่ม “ตรวจสอบ”

ยืนยันตัวตนผ่าน OTP

กรุณาระบุรหัสรักษาความปลอดภัย OTP 6 หลัก ที่ท่านได้รับทางเบอร์โทรศัพท์

โดยถูกส่งไปที่เบอร์ 0912345678

รหัสอ้างอิง AASDH

9

4

8

2

1

6

ขอ OTP

หากต้องการยืนยันตัวตนผ่านอีเมล กด

ขอรหัสจากอีเมล

ย้อนกลับ

ยืนยัน

3. ยืนยันตัวตนผ่าน OTP

- กดปุ่ม "ขอ OTP" เพื่อรับรหัสรักษาความปลอดภัย OTP 6 หลัก
- กรอก OTP ที่ได้รับ จากนั้นกดปุ่ม “ยืนยัน”

ติดตามสถานะแบบคำร้อง

ข้อมูลคำร้อง

เลขทะเบียนผู้ถือหุ้น
5588445522

ชื่อ-นามสกุล ผู้ถือหุ้น

สมศรี สุขสมร

เบอร์โทรศัพท์

091-2345678

เลขประจำตัวประชาชน/ เลขหนังสือเดินทาง

1729586521458

อีเมล

Somsri.Suk@gmail.com

สถานะ : กำลังตรวจสอบแบบคำร้อง

ย้อนกลับ

แก้ไขแบบคำร้อง

4. กดปุ่ม “แก้ไขแบบคำร้อง”

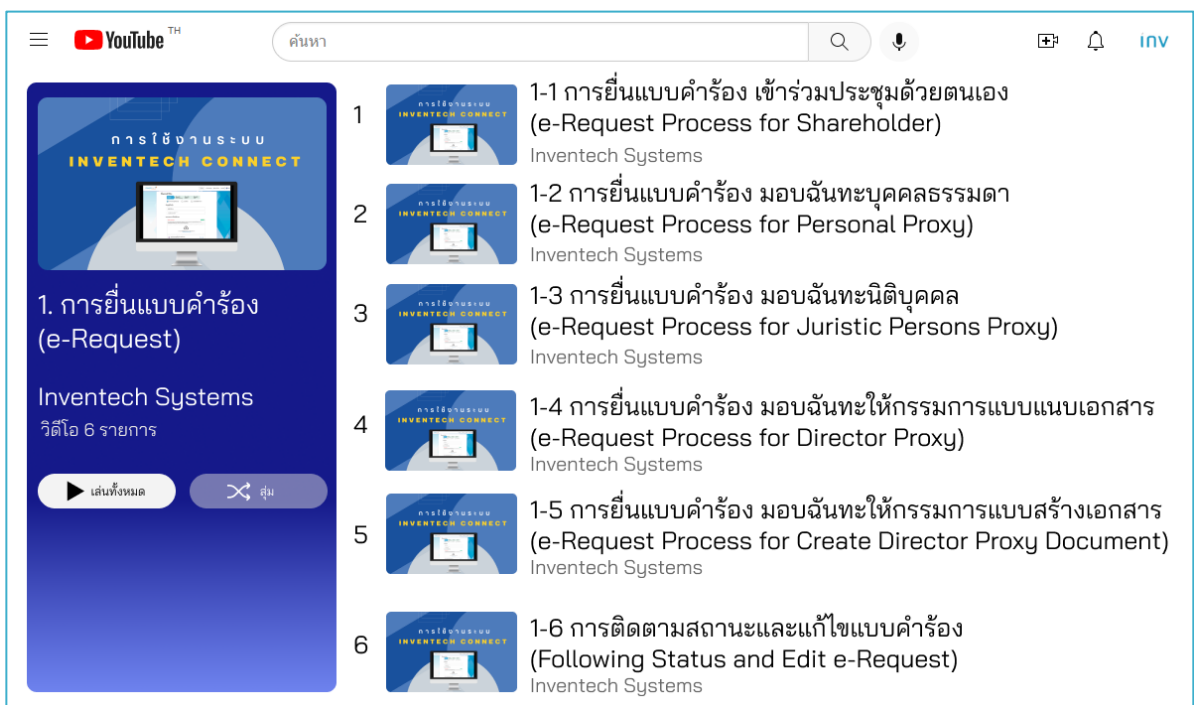
กรณีต้องการแก้ไขแบบคำร้อง ผู้ทำรายการสามารถทำการแก้ไขแบบคำร้องได้ดังนี้

- เปลี่ยนแปลงประเภทแบบคำร้อง
- แก้ไขข้อมูลผู้ทำรายการ
- แก้ไขเอกสารยืนยันตัวตน

ลิงก์สำหรับดาวน์โหลดคู่มือการใช้งานระบบ Inventech Connect
<https://bit.ly/3DD5jj9>



ลิงก์สำหรับรับชมวิดีโอการใช้งานระบบ Inventech Connect
<https://bit.ly/3Uo6Ajn>





inventech
CONNECT

คู่มือการใช้งานระบบ

INVENTECH CONNECT

ติดตามสถานะแบบคำร้อง และแก้ไขแบบคำร้อง

สารบัญ

1

การติดตามสถานะแบบคำร้อง

- การติดตามสถานะแบบคำร้องผ่านระบบ INVENTECH CONNECT
- สถานะแบบคำร้องในระบบ
- อีเมลแจ้งการตรวจสอบแบบคำร้อง

2

การแก้ไขแบบคำร้อง

3

การดาวน์โหลดคู่มือ/ วิดีโอการใช้งานระบบ

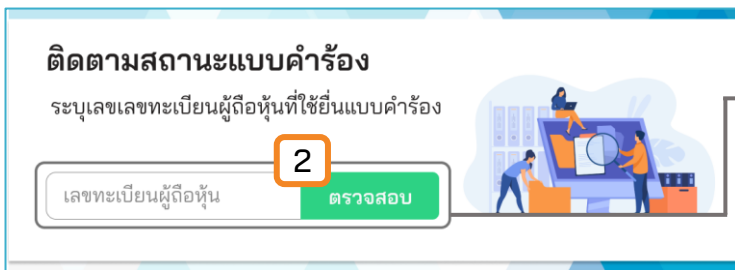
1 การติดตามสถานะแบบคำร้อง

ผู้ทำรายการสามารถตรวจสอบแบบคำร้อง และติดตามสถานะแบบคำร้อง ผ่านระบบ Inventech Connect ได้ 2 ช่องทาง มีวิธีการและขั้นตอนดังนี้

1. การติดตามสถานะแบบคำร้องผ่านระบบ Inventech Connect



1. กดปุ่ม “ติดตามและแก้ไข”



2. กรอกเลขทะเบียนผู้ถือหุ้นที่ใช้ยื่นแบบคำร้อง กดปุ่ม “ตรวจสอบ”

เมื่อตรวจสอบพบแบบคำร้องในระบบ จะต้องยืนยันตัวตนผ่าน OTP เพื่อติดตามและแก้ไขแบบคำร้อง



3. กดปุ่ม “ขอ OTP”

- กรอกรหัส OTP 6 หลัก

หรือขอรหัส OTP จากอีเมล

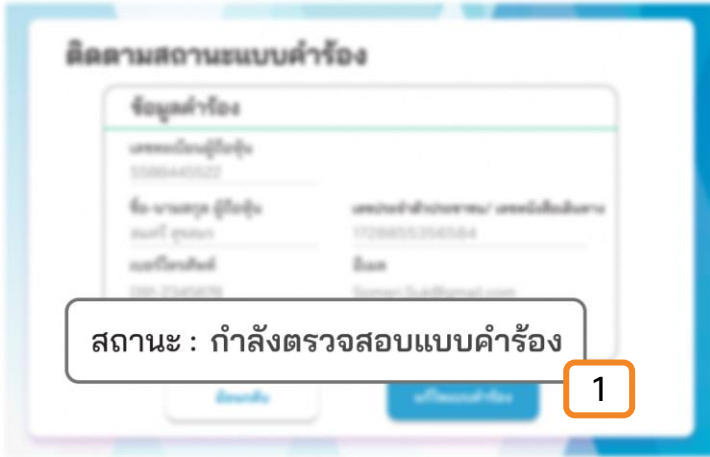
4. กดปุ่ม “ยืนยัน”

1 การติดตามสถานะแบบคำร้อง

สถานะแบบคำร้องในระบบ

สถานะแบบคำร้องมี 3 สถานะ ดังนี้

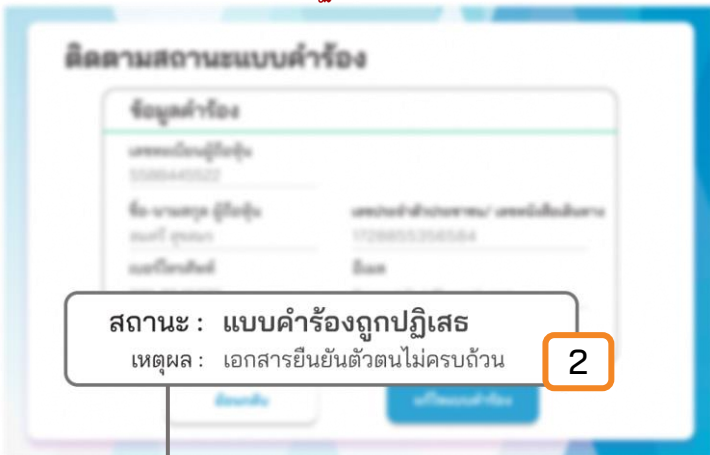
สถานะกำลังตรวจสอบแบบคำร้อง



1. กำลังตรวจสอบแบบคำร้อง

คือแบบคำร้องที่รอการตรวจสอบข้อมูลของผู้ทำรายการ ความถูกต้อง และครบถ้วนของเอกสารแนบ เอกสารยืนยันตัวตนตามเงื่อนไขของบริษัท

สถานะปฏิเสธแบบคำร้อง



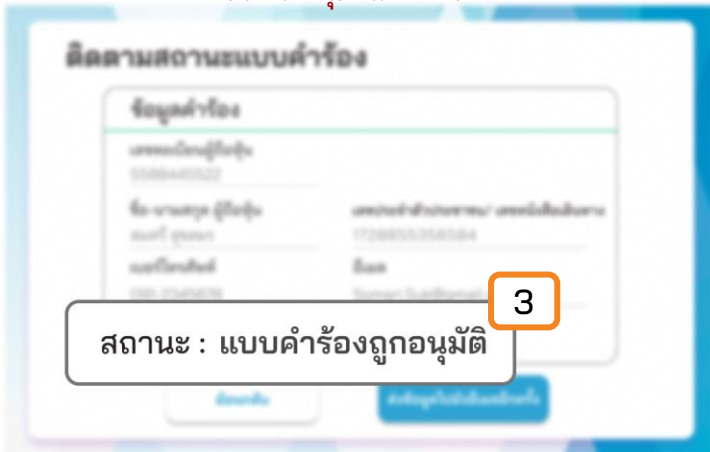
2. แบบคำร้องถูกปฏิเสธ

คือแบบคำร้องที่ไม่ผ่านการตรวจสอบจากเจ้าหน้าที่ เจ้าหน้าที่จะระบุสาเหตุ แบบคำร้องถูกปฏิเสธ อย่างชัดเจน

● เหตุผลอาจเกิดจาก

1. เอกสารแนบเอกสารยืนยันตัวตนไม่ครบถ้วนตามเงื่อนไขของบริษัท
2. เอกสารแนบเอกสารยืนยันตัวตนหมดอายุ
3. เอกสารแนบเอกสารยืนยันตัวตนขาดการรับรองสำเนา
4. เอกสารไม่ชัดเจน ไม่สามารถยืนยันตัวตนผู้ทำรายการได้

สถานะอนุมัติแบบคำร้อง



3. แบบคำร้องถูกอนุมัติ

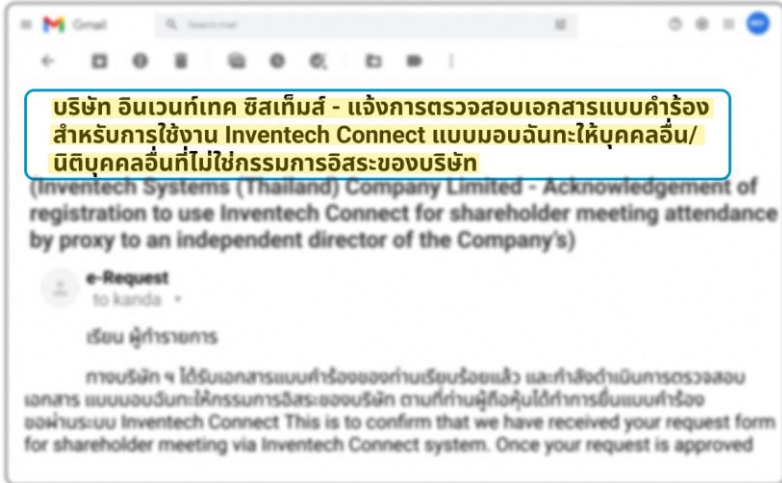
คือแบบคำร้องที่ผ่านการตรวจสอบข้อมูลผู้ทำรายการ ความถูกต้องครบถ้วนของเอกสารแนบ และได้รับการอนุมัติแบบคำร้อง

1 การติดตามสถานะแบบคำร้อง

2. อีเมลแจ้งการตรวจสอบแบบคำร้อง

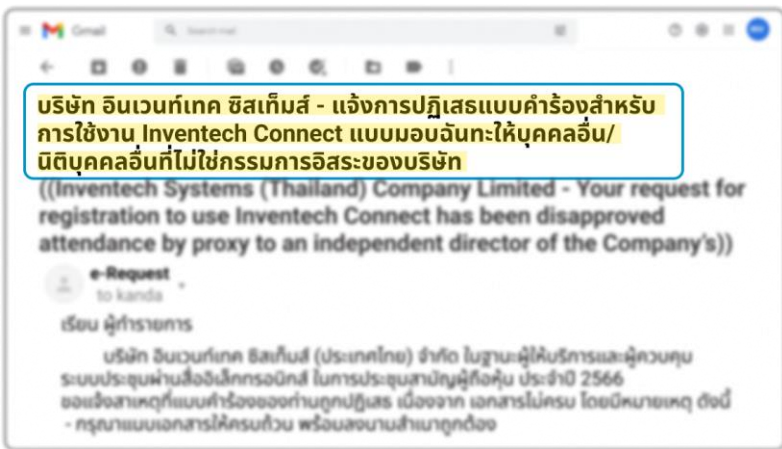
ผู้ทำรายการสามารถตรวจสอบแบบคำร้องผ่านทางอีเมลแจ้งสถานะแบบคำร้องที่ได้มีการดำเนินการ

อีเมลแจ้งการตรวจสอบแบบคำร้อง



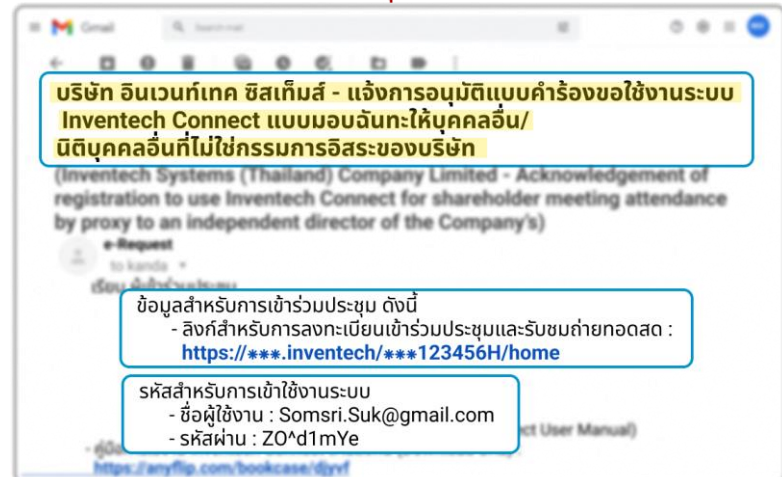
- เมื่อยื่นแบบคำร้องเสร็จสิ้น ระบบจะส่งอีเมลแจ้งการตรวจสอบแบบคำร้องและกำลังดำเนินการตรวจเอกสาร

อีเมลแจ้งการปฏิเสธแบบคำร้อง



- แบบคำร้องที่ไม่ผ่านการตรวจสอบเจ้าหน้าที่จะส่งอีเมลแจ้งการปฏิเสธแบบคำร้อง โดยระบุสาเหตุ ลิงก์สำหรับแก้ไข และวันที่สิ้นสุดการแก้ไขแบบคำร้อง

อีเมลแจ้งการอนุมัติแบบคำร้อง



- สถานะแบบคำร้องถูกอนุมัติ จะได้รับอีเมลแจ้งการอนุมัติแบบคำร้องเพื่อแจ้งกำหนดการเข้าร่วมประชุม ลิงก์สำหรับการลงทะเบียนเข้าร่วมประชุม ซึ่งผู้ใช้งาน รหัสผ่าน สำหรับการเข้าใช้งาน

2 การแก้ไขแบบคำร้อง

ผู้ทำรายการสามารถแก้ไขแบบคำร้องผ่านระบบ Inventech Connect โดยสถานะกำลังตรวจสอบแบบคำร้อง ผู้ทำรายการสามารถทำการแก้ไขแบบคำร้องได้ดังนี้

แก้ไขแบบคำร้องมอบฉันทะ

แก้ไขแบบคำร้อง

เข้าร่วมประชุมด้วยตนเอง
 มอบฉันทะ
 มอบฉันทะให้กรรมการ

ข้อมูลผู้ถือหุ้น

บุคคลธรรมดา
 นิติบุคคล

เลขทะเบียนผู้ถือหุ้น *
5588445522

เลขประจำตัวประชาชน/ เลขหนังสือเดินทาง *
1728855356584

ข้อมูลผู้รับมอบฉันทะ

ชื่อ - นามสกุลผู้รับมอบฉันทะ *
องอาจ ออจชาติ 

เลขประจำตัวประชาชน/ เลขหนังสือเดินทางผู้รับมอบฉันทะ *
1837766556840 




แนบเอกสารยืนยันตัวตน

เงื่อนไขการแนบเอกสาร อ่านเพิ่มเติม

สำเนาบัตรประจำตัวประชาชน/ใบอนุญาตขับขี่/หนังสือเดินทางพร้อมลงนามรับรองสำเนาถูกต้องทั้งนี้ โปรดพิจารณารายละเอียดเพิ่มเติมในสิ่งที่ส่งมาด้วย 9 ซึ่งแนบไปพร้อมกับหนังสือเชิญประชุม



ลากและวางไฟล์ที่นี่เพื่ออัปโหลดนอกจากนี้คุณยังสามารถเลือกไฟล์จากอุปกรณ์ของคุณ


-  สำเนาบัตรประชาชนพร้อมลงนามสำเนาถูกต้อง.png  
-  เอกสารมอบฉันทะ.jpg  

- ข้าพเจ้ายินยอมปฏิบัติตาม [ข้อกำหนดการเข้าร่วมประชุมผ่านระบบ Inventech Connect](#)
- ข้าพเจ้ายินยอมให้บริษัท จัดเก็บ/ใช้ข้อมูลส่วนบุคคล ซึ่งปรากฏบนเอกสารแสดงตน เพื่อการยืนยันตัวตน และพิจารณาคำร้องเข้าร่วมประชุม โปรดอ่านเพิ่มเติมเกี่ยวกับ [เงื่อนไขและนโยบาย ข้อมูลส่วนบุคคล](#)

ย้อนกลับ

ถัดไป

● เปลี่ยนแปลงประเภทแบบคำร้อง เข้าร่วมประชุมด้วยตนเอง หรือ มอบฉันทะ หรือ มอบฉันทะกรรมการ

● **สัญลักษณ์**  สำหรับแก้ไขข้อมูล ผู้ทำรายการ หรือแก้ไขข้อมูล ผู้รับมอบฉันทะ

● **แก้ไขเอกสารยืนยันตัวตน** โดยผู้ทำรายการสามารถแนบเอกสารใหม่ได้

● **เลือกยินยอมข้อกำหนด** การเข้าร่วมประชุมผ่านระบบ Inventech Connect เลือกยินยอม เงื่อนไขและนโยบาย ข้อมูลส่วนตัว

แก้ไขแบบคำร้อง

ข้อมูลสำหรับยืนยันตัวตนผู้ถือหุ้น

อีเมลผู้ถือหุ้น *
Somsri.Suk@gmail.com

หมายเลขโทรศัพท์มือถือ *
091-2345678

ย้อนกลับ

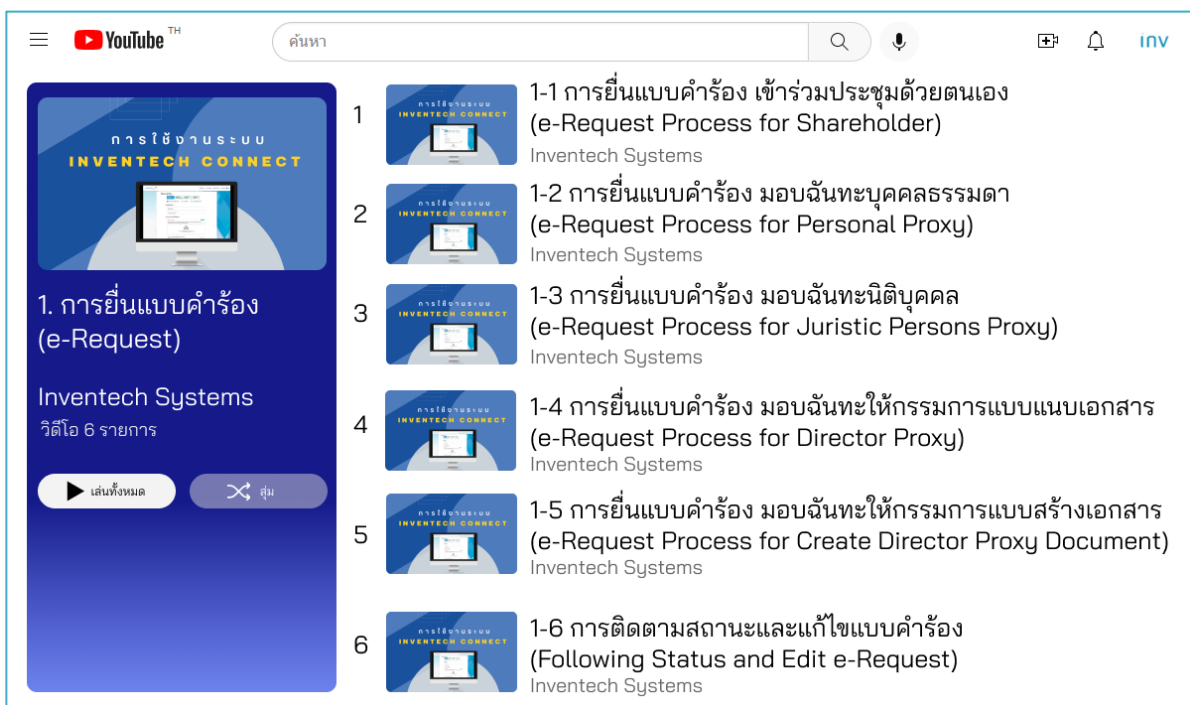
ถัดไป

● **กดปุ่ม "ถัดไป"** เพื่อบันทึกการแก้ไขแบบคำร้อง

ลิงก์สำหรับดาวน์โหลดคู่มือการใช้งานระบบ Inventech Connect
<https://bit.ly/3DD5jj9>



ลิงก์สำหรับรับชมวิดีโอการใช้งานระบบ Inventech Connect
<https://bit.ly/3Uo6Ajn>





inventech
CONNECT

คู่มือการใช้งานระบบ

INVENTECH CONNECT

ขั้นตอนการยื่นแบบคำร้อง มอบฉันทะ(นิติบุคคล)

สารบัญ

1

การเตรียมข้อมูลยื่นแบบคำร้อง มอบฉันทะ (นิติบุคคล)

- ข้อมูลที่จัดส่งให้กับผู้เข้าร่วมประชุม
- การเตรียมข้อมูลและเอกสาร
- การเตรียมอุปกรณ์
- เว็บไซต์วีเซอร์ที่รองรับ

2

การยื่นแบบคำร้องมอบฉันทะ(นิติบุคคล)

- กรอกข้อมูลผู้มอบฉันทะและผู้รับมอบฉันทะ
- ยืนยันตัวตนผ่าน OTP
- ทำรายการสำเร็จ (ตรวจสอบความถูกต้องของข้อมูล)
- ตัวอย่างการติดตามสถานะแบบคำร้อง

3

การติดตามและแก้ไขแบบคำร้อง

4

การดาวน์โหลดคู่มือ/ วิดีโอการใช้งานระบบ

1 การเตรียมข้อมูลเพื่อยื่นแบบคำร้อง มอบฉันทะ (นิติบุคคล)

การยื่นแบบคำร้องผ่านระบบ Inventech Connect
สำหรับการมอบฉันทะนิติบุคคลมีวิธีการ และขั้นตอนดังนี้

ข้อมูลที่จัดส่งให้กับผู้เข้าร่วมประชุม

- ผู้เข้าร่วมประชุมจะได้รับหนังสือเชิญประชุม และเอกสารแนบที่ทางบริษัทจัดส่งให้
- เอกสารแนบ ระบุลิงก์สำหรับเข้าร่วมประชุม

1. ยื่นแบบคำร้องเข้าร่วมประชุมผ่าน Web browser ให้เข้าไปที่ https://***.inventech.com/123456R หรือสแกน QR Code นี้ เพื่อเข้าสู่ระบบ และดำเนินการตามขั้นตอนดังภาพ



การเตรียมข้อมูลและเอกสาร

- สำเนาหนังสือรับรองบริษัท
- สำเนาบัตรประชาชน หรือสำเนาหนังสือเดินทางผู้รับมอบฉันทะ พร้อมลงนามสำเนาถูกต้อง
- สำเนาเอกสารมอบฉันทะที่กรอกข้อมูล ซึ่งมีการลงนามทั้งผู้มอบฉันทะและผู้รับมอบฉันทะเรียบร้อยแล้ว
- เอกสารเพิ่มเติม ตามเงื่อนไขของบริษัท



เลขทะเบียนผู้ถือหุ้น



หนังสือรับรองบริษัท



เลขประจำตัวประชาชน

หรือ



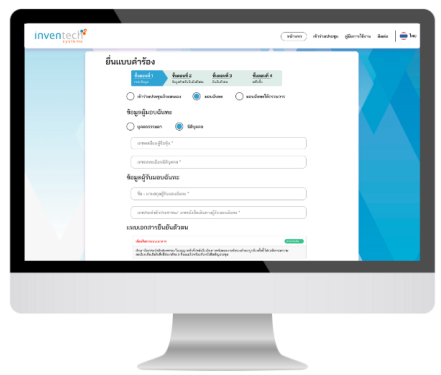
หนังสือเดินทาง



เอกสารมอบฉันทะ

การเตรียมอุปกรณ์

สามารถเข้าผ่านอุปกรณ์อิเล็กทรอนิกส์ คอมพิวเตอร์ และโทรศัพท์มือถือ



เว็บเบราว์เซอร์ที่รองรับ



Google Chrome



Safari



Microsoft Edge

2 การยื่นแบบคำร้อง มอบฉันทะ (นิติบุคคล)

ขั้นตอนที่ 1 | กรอกข้อมูลผู้มอบฉันทะและผู้รับมอบฉันทะ

กรอกข้อมูลสำหรับการยื่นแบบคำร้องขอเข้าร่วมประชุมผ่านระบบ Inventech Connect ดังนี้

ยื่นแบบคำร้อง

ขั้นตอนที่ 1
กรอกข้อมูล

ขั้นตอนที่ 2
ข้อมูลสำหรับยืนยันตัวตน

ขั้นตอนที่ 3
ยืนยันตัวตน

ขั้นตอนที่ 4
เสร็จสิ้น

เข้าร่วมประชุมด้วยตนเอง
 มอบฉันทะ
 มอบฉันทะให้กรรมการ

ข้อมูลผู้ถือหุ้น

บุคคลธรรมดา
 นิติบุคคล

เลขทะเบียนผู้ถือหุ้น *
5588445522

เลขจดทะเบียนนิติบุคคล *
1195538001972

ข้อมูลผู้รับมอบฉันทะ

ชื่อ - นามสกุลผู้รับมอบฉันทะ *
องอาจ อ่างชาติ

เลขประจำตัวประชาชน/ เลขหนังสือเดินทางผู้รับมอบฉันทะ *
1837766556840

แนบเอกสารยืนยันตัวตน

เงื่อนไขการแนบเอกสาร อ่านเพิ่มเติม

สำเนาบัตรประจำตัวประชาชน/ใบอนุญาตขับขี่/หนังสือเดินทางพร้อมลงนามรับรองสำเนาถูกต้อง ทั้งนี้ โปรดพิจารณารายละเอียดเพิ่มเติมในสิ่งที่ส่งมาด้วย 9 ซึ่งแนบไปพร้อมกับหนังสือเชิญประชุม

ลากและวางไฟล์ที่นี่เพื่ออัปโหลดนอกจากนี้คุณยังสามารถ
[เลือกไฟล์จากอุปกรณ์ของคุณ](#)

หนังสือรับรองบริษัท.png	
สำเนาบัตรประชาชนผู้รับมอบฉันทะพร้อมลงนามสำเนาถูกต้อง.jpg	
เอกสารมอบฉันทะ.pdf	

ข้าพเจ้ายินยอมปฏิบัติตาม [ข้อกำหนดการเข้าร่วมประชุมผ่านระบบ Inventech Connect](#)
 ข้าพเจ้ายินยอมให้บริษัท จัดเก็บ/ใช้ข้อมูลส่วนบุคคล ซึ่งปรากฏบนเอกสารแสดงตน เพื่อการยืนยันตัวตน และพิจารณาคำร้องเข้าร่วมประชุม โปรดอ่านเพิ่มเติมเกี่ยวกับ [เงื่อนไขและนโยบาย ข้อมูลส่วนบุคคล](#)

ย้อนกลับ

ถัดไป

เลือกรูปแบบการยื่นแบบคำร้อง มอบฉันทะ

1. กรอกข้อมูลผู้ถือหุ้น
 - เลือก "นิติบุคคล"
 - เลขทะเบียนผู้ถือหุ้น
 - เลขจดทะเบียนนิติบุคคล

2. กรอกข้อมูลผู้รับมอบฉันทะ
 - ชื่อ - นามสกุลผู้รับมอบฉันทะ
 - เลขประจำตัวประชาชน/
เลขหนังสือเดินทางผู้รับมอบฉันทะ

3. แนบเอกสารยืนยันตัวตน
 - สามารถตรวจสอบเอกสารที่ต้องการได้ที่เงื่อนไขการแนบเอกสาร

4. ยินยอมข้อกำหนดและเงื่อนไข
 - เลือกยินยอมข้อกำหนด การเข้าร่วมประชุมผ่านระบบ Inventech Connect
 - เลือกยินยอม เงื่อนไขและนโยบาย ข้อมูลส่วนตัว

5. เมื่อกรอกข้อมูลครบถ้วน
จากนั้นกดปุ่ม "ถัดไป"

Copyright 2020 Inventech System Thailand All rights reserved.

ระบบจะตรวจสอบข้อมูลผู้ถือหุ้นจาก เลขทะเบียนผู้ถือหุ้น และเลขประจำตัวประชาชน/เลขหนังสือเดินทาง กับข้อมูลปิดสมุดทะเบียน เพื่อตรวจสอบสิทธิการเข้าร่วมประชุมของผู้ถือหุ้น

2 การยื่นแบบคำร้อง มอบฉันทะ (นิติบุคคล)

ขั้นตอนที่ 2 | กรอกข้อมูลสำหรับยืนยันตัวตนผู้รับมอบฉันทะ

1. กรอกข้อมูลยืนยันตัวตนผู้รับมอบฉันทะนิติบุคคล
 - อีเมลผู้รับมอบฉันทะ
 - หมายเลขโทรศัพท์มือถือผู้รับมอบฉันทะ

2. เมื่อกรอกข้อมูลครบถ้วนแล้วให้กดปุ่ม "ถัดไป"

ขั้นตอนที่ 3 | ยืนยันตัวตนผ่าน OTP

1. กดปุ่ม "ขอ OTP"
 - กรอกรหัส OTP 6 หลัก

- หรือขอรหัส OTP จากอีเมล

2. กดปุ่ม "ยื่นแบบคำร้อง"

2 การยื่นแบบคำร้อง มอบฉันทะ (นิติบุคคล)

ขั้นตอนที่ 4 | ทำรายการสำเร็จ (ตรวจสอบความถูกต้องของข้อมูล)

ยื่นแบบคำร้อง

ขั้นตอนที่ 1 กรอกข้อมูล | ขั้นตอนที่ 2 ข้อมูลสำหรับยืนยันตัวตน | ขั้นตอนที่ 3 ยืนยันตัวตน | ขั้นตอนที่ 4 เสร็จสิ้น

ทำรายการสำเร็จ

ชื่อ-นามสกุล ผู้ถือหุ้น	จำนวนหุ้น
บริษัท อินเวนทเทค ซิสเต็มส์ (ประเทศไทย) จำกัด	100,000
เลขทะเบียนผู้ถือหุ้น	เลขจดทะเบียนนิติบุคคล
5588445522	1195538001972
ชื่อ-นามสกุล ผู้รับมอบฉันทะ	เลขประจำตัวประชาชน/ เลขหนังสือเดินทาง
องอาจ อางชาติ	1837766556840
อีเมล ผู้รับมอบฉันทะ	เบอร์โทรศัพท์ ผู้รับมอบฉันทะ
Ongoaj.O@gmail.com	090-5554848

[กลับไปหน้าหลัก](#)

Copyright 2020 Inventech System Thailand All rights reserved.

ระบบจะแสดงข้อมูลที่ยื่นแบบคำร้องเพื่อตรวจสอบความถูกต้องของข้อมูล

- ข้อมูลผู้มอบฉันทะ
- ข้อมูลผู้รับมอบฉันทะ

จบขั้นตอนการยื่นแบบคำร้อง

เจ้าหน้าที่จะตรวจสอบข้อมูลแบบคำร้อง และเอกสารยืนยันตัวตน

ผู้เข้าร่วมประชุมสามารถตรวจสอบสถานะแบบคำร้องได้ 2 ช่องทาง ดังนี้

1. อีเมลแจ้งการตรวจสอบแบบคำร้อง
2. การติดตามสถานะแบบคำร้องผ่านระบบ Inventech Connect

ตัวอย่างการติดตามสถานะแบบคำร้อง

สถานะแบบคำร้องมี 3 สถานะ ดังนี้

1. กำลังตรวจสอบแบบคำร้อง คือแบบคำร้องที่รอการตรวจสอบข้อมูลของผู้ทำรายการ ความถูกต้อง และครบถ้วนของเอกสารแนบเอกสารยืนยันตัวตนตามเงื่อนไขของบริษัท

อีเมลแจ้งการตรวจสอบแบบคำร้อง

บริษัท อินเวนทเทค ซิสเต็มส์ - แจ้งการตรวจสอบเอกสารแบบคำร้อง สำหรับการใช้งาน Inventech Connect แบบมอบฉันทะให้บุคคลอื่น/นิติบุคคลอื่นที่ไม่ใช่กรรมการอิสระของบริษัท

(Inventech Systems (Thailand) Company Limited - Acknowledgement of registration to use Inventech Connect for shareholder meeting attendance by proxy to an independent director of the Company's)

e-Request to kanda

เรียน ผู้ทำรายการ

ทางบริษัทฯ ได้รับเอกสารแบบคำร้องขอออกใบมอบฉันทะแล้ว และกำลังดำเนินการตรวจสอบเอกสารแบบมอบฉันทะให้กรรมการอิสระของบริษัท ตามที่ท่านผู้ถือหุ้นได้ทำการยื่นแบบคำร้องผ่านทางระบบ Inventech Connect This is to confirm that we have received your request form for shareholder meeting via Inventech Connect system. Once your request is approved

สถานะกำลังตรวจสอบแบบคำร้อง

ติดตามสถานะแบบคำร้อง

ข้อมูลคำร้อง

เลขทะเบียนผู้ถือหุ้น	เลขจดทะเบียนนิติบุคคล
5588445522	1195538001972
ชื่อ-นามสกุล ผู้ถือหุ้น	เลขประจำตัวประชาชน/ เลขหนังสือเดินทาง
บริษัท อินเวนทเทค ซิสเต็มส์ (ประเทศไทย) จำกัด	1837766556840
ชื่อ-นามสกุล ผู้รับมอบฉันทะ	อีเมล ผู้รับมอบฉันทะ
องอาจ อางชาติ	Ongoaj.O@gmail.com
เบอร์โทรศัพท์ ผู้รับมอบฉันทะ	
090-5554848	

สถานะ : กำลังตรวจสอบแบบคำร้อง

[ย้อนกลับ](#) [แก้ไขแบบคำร้อง](#)

2 การยื่นแบบคำร้อง มอบฉันทะ (นิติบุคคล)

ตัวอย่างการติดตามสถานะแบบคำร้อง

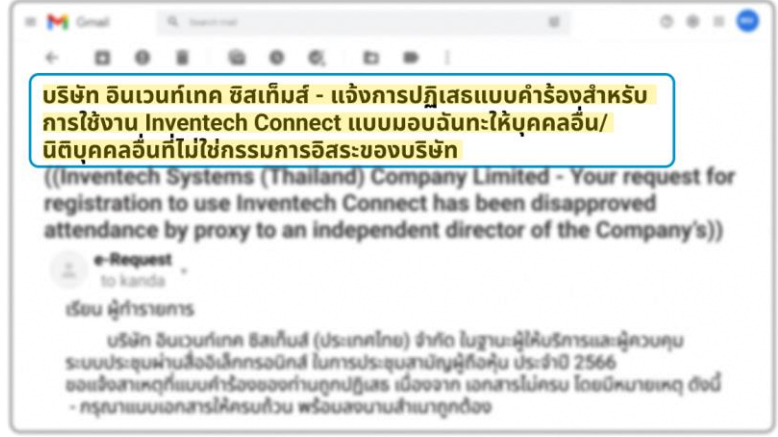
2. แบบคำร้องถูกปฏิเสธ

คือแบบคำร้องที่ไม่ผ่านการตรวจสอบจากเจ้าหน้าที่ โดยจะระบุสาเหตุแบบคำร้องถูกปฏิเสธอย่างชัดเจน

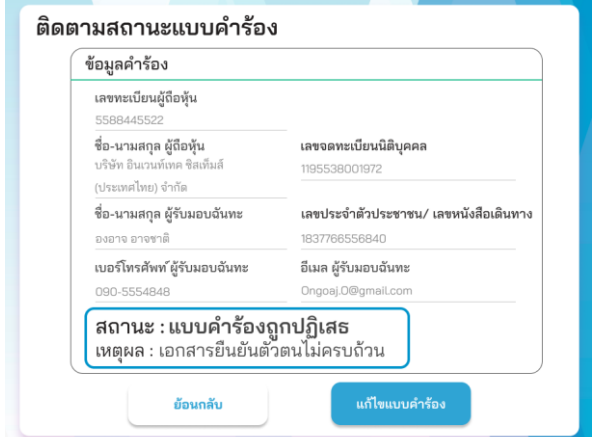
โดยอาจเกิดจาก

1. เอกสารแนบเอกสารยืนยันตัวตนไม่ครบถ้วนตามเงื่อนไขของบริษัท
2. เอกสารแนบเอกสารยืนยันตัวตนหมดอายุ
3. เอกสารแนบเอกสารยืนยันตัวตนขาดการรับรองสำเนา
4. เอกสารไม่ชัดเจน ไม่สามารถยืนยันตัวตนผู้ทำรายการได้

อีเมลแจ้งการปฏิเสธแบบคำร้อง



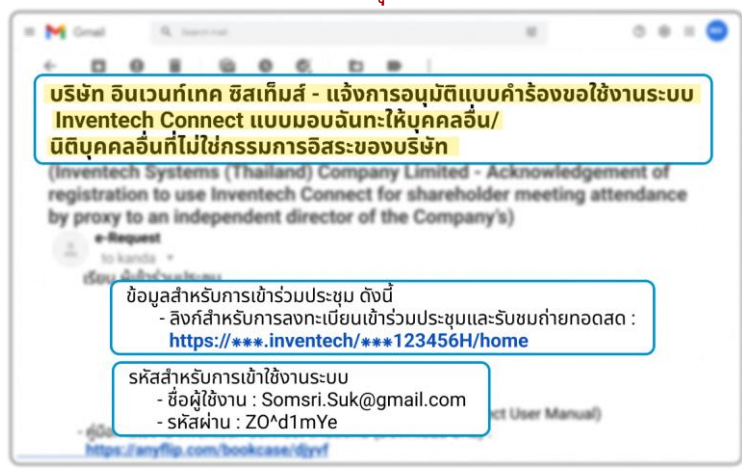
สถานะปฏิเสธแบบคำร้อง



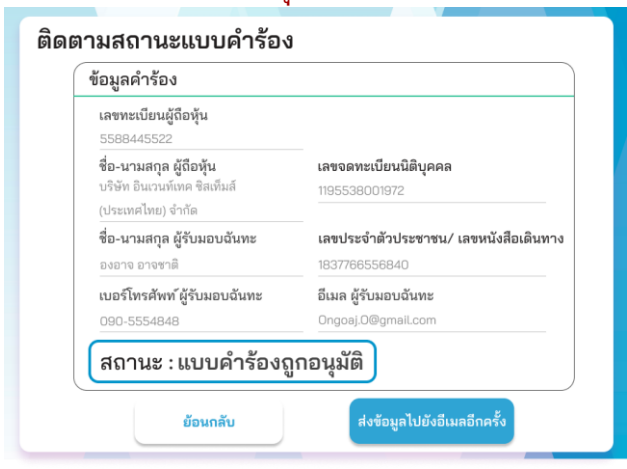
3. แบบคำร้องถูกอนุมัติ

คือแบบคำร้องที่ผ่านการตรวจสอบข้อมูลผู้ทำรายการความถูกต้องครบถ้วนของเอกสารยืนยันตัวตนและได้รับการอนุมัติแบบคำร้องเรียบร้อยแล้ว

อีเมลแจ้งการอนุมัติแบบคำร้อง



สถานะอนุมัติแบบคำร้อง



ผู้ทำรายการสามารถ ติดตามสถานะแบบคำร้อง หรือ แก้ไขแบบคำร้องได้ดังนี้

การประชุมสามัญผู้ถือหุ้น ประจำปี 2565

บริษัท อินเวนทเคค ซิสเต็มส์ (ประเทศไทย) จำกัด
และอินเวนทเทคกรุ๊ป จำกัด (มหาชน)

วันที่ 23 เมษายน 2566 เวลา 14:00 น. เป็นต้นไป

ยื่นแบบคำร้อง **ติดตามและแก้ไข**

1. กดปุ่ม “ติดตามและแก้ไข”

เพื่อตรวจสอบสถานะ หรือแก้ไขแบบคำร้อง

ติดตามสถานะแบบคำร้อง

ระบุเลขทะเบียนผู้ถือหุ้นที่ใช้ยื่นแบบคำร้อง

เลขทะเบียนผู้ถือหุ้น **ตรวจสอบ**

2. กรอกเลขทะเบียนผู้ถือหุ้น จากนั้นกดปุ่ม “ตรวจสอบ”

กรอกเลขทะเบียนผู้ถือหุ้นที่ใช้ยื่นแบบคำร้อง
จากนั้นกดปุ่ม “ตรวจสอบ”

ยืนยันตัวตนผ่าน OTP

กรุณาระบุรหัสรักษาความปลอดภัย OTP 6 หลัก ที่ท่านได้รับทางเบอร์โทรศัพท์
โดยถูกส่งไปที่เบอร์ 0905554848
รหัสอ้างอิง AASDH

9 4 8 2 1 6 **ขอ OTP**

หากต้องการยืนยันตัวตนผ่านอีเมล กด **ขอรหัสจากอีเมล**

ย้อนกลับ **ยืนยัน**

3. ยืนยันตัวตนผ่าน OTP

- กดปุ่ม "ขอ OTP" เพื่อรับรหัสรักษาความปลอดภัย OTP 6 หลัก
- กรอก OTP ที่ได้รับ จากนั้นกดปุ่ม “ยืนยัน”

ติดตามสถานะแบบคำร้อง

ข้อมูลคำร้อง

เลขทะเบียนผู้ถือหุ้น 5588445522	เลขจดทะเบียนนิติบุคคล 1195538001972
ชื่อ-นามสกุล ผู้ถือหุ้น บริษัท อินเวนทเคค ซิสเต็มส์ (ประเทศไทย) จำกัด	เลขประจำตัวประชาชน/ เลขหนังสือเดินทาง 1837766556840
ชื่อ-นามสกุล ผู้รับมอบฉันทะ องอาจ อางชาติ	อีเมล ผู้รับมอบฉันทะ Ongoaj.O@gmail.com
เบอร์โทรศัพท์ ผู้รับมอบฉันทะ 090-5554848	

สถานะ : กำลังตรวจสอบแบบคำร้อง

ย้อนกลับ **แก้ไขแบบคำร้อง**

4. กดปุ่ม “แก้ไขแบบคำร้อง”

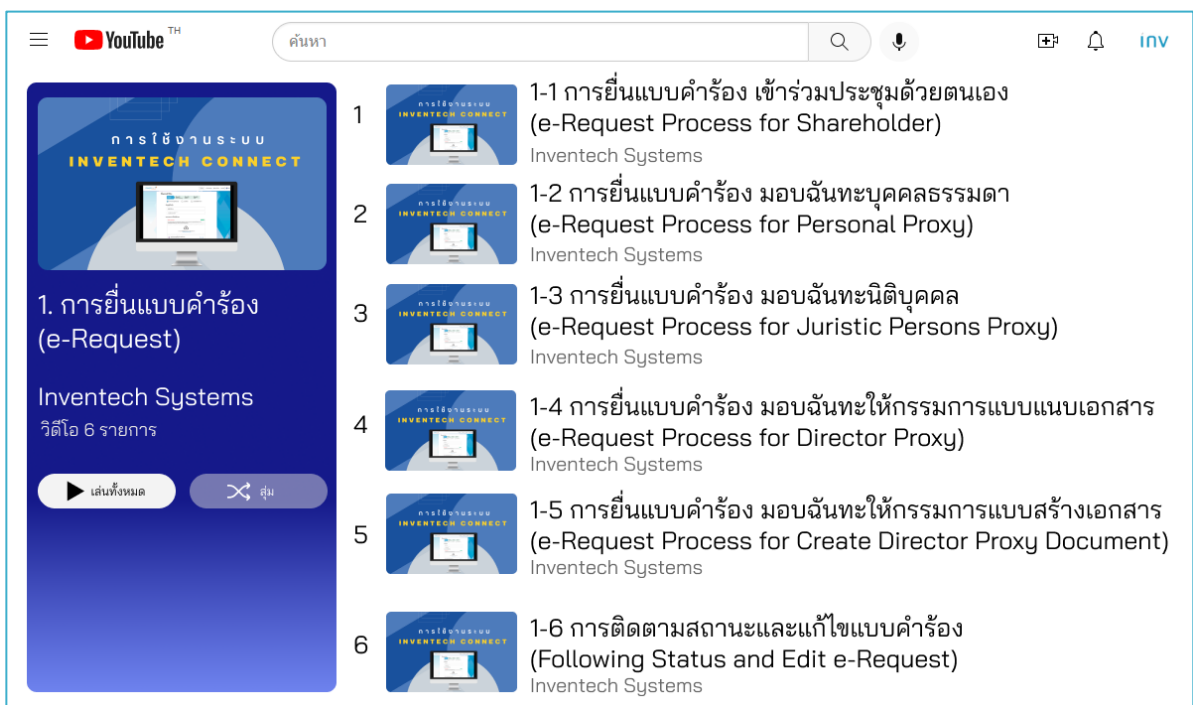
กรณีต้องการแก้ไขแบบคำร้อง ผู้ทำรายการ
สามารถทำการแก้ไขแบบคำร้องได้ดังนี้

- เปลี่ยนแปลงประเภทแบบคำร้อง
- แก้ไขข้อมูลผู้ทำรายการ
- แก้ไขข้อมูลผู้รับมอบฉันทะ
- แก้ไขเอกสารยืนยันตัวตน

ลิงก์สำหรับดาวน์โหลดคู่มือการใช้งานระบบ Inventech Connect
<https://bit.ly/3DD5jj9>



ลิงก์สำหรับรับชมวิดีโอการใช้งานระบบ Inventech Connect
<https://bit.ly/3Uo6Ajn>





inventech
CONNECT

คู่มือการใช้งานระบบ

INVENTECH CONNECT

ขั้นตอนการยื่นแบบคำร้อง
มอบฉันทะ(บุคคลธรรมดา)

สารบัญ

1

การเตรียมข้อมูลยื่นแบบคำร้อง มอบฉันทะ (บุคคลธรรมดา)

- ข้อมูลที่จัดส่งให้กับผู้เข้าร่วมประชุม
- การเตรียมข้อมูลและเอกสาร
- การเตรียมอุปกรณ์
- เว็บไซต์วีเซอร์ที่รองรับ

2

การยื่นแบบคำร้องมอบฉันทะ(บุคคลธรรมดา)

- กรอกข้อมูลผู้มอบฉันทะและผู้รับมอบฉันทะ
- ยืนยันตัวตนผ่าน OTP
- ทำรายการสำเร็จ (ตรวจสอบความถูกต้องของข้อมูล)
- ตัวอย่างการติดตามสถานะแบบคำร้อง

3

การติดตามและแก้ไขแบบคำร้อง

4

การดาวน์โหลดคู่มือ/ วิดีโอการใช้งานระบบ

1 การเตรียมข้อมูลเพื่อยื่นแบบคำร้อง มอบฉันทะ (บุคคลธรรมดา)

การยื่นแบบคำร้องผ่านระบบ Inventech Connect
สำหรับการมอบฉันทะบุคคลธรรมดา มีวิธีการ และขั้นตอนดังนี้

ข้อมูลที่จัดส่งให้กับผู้เข้าร่วมประชุม

- ผู้เข้าร่วมประชุมจะได้รับหนังสือเชิญประชุม และเอกสารแนบที่ทางบริษัทจัดส่งให้
- เอกสารแนบ ระบุลิงก์สำหรับเข้าร่วมประชุม

1. ยื่นแบบคำร้องเข้าร่วมประชุมผ่าน Web browser ให้เข้าไปที่ https://***.inventech/***/123456R หรือสแกน QR Code นี้ เพื่อเข้าสู่ระบบ และดำเนินการตามขั้นตอนดังภาพ



การเตรียมข้อมูลและเอกสาร

- สำเนาบัตรประชาชน หรือสำเนาหนังสือเดินทางผู้มอบฉันทะ พร้อมลงนามสำเนาถูกต้อง
- สำเนาบัตรประชาชน หรือสำเนาหนังสือเดินทางผู้รับมอบฉันทะ พร้อมลงนามสำเนาถูกต้อง
- เอกสารมอบฉันทะที่กรอกข้อมูล ซึ่งมีการลงนามทั้งผู้มอบฉันทะและผู้รับมอบฉันทะเรียบร้อยแล้ว
- เอกสารเพิ่มเติม ตามเงื่อนไขของบริษัท



เลขทะเบียนผู้ถือหุ้



เลขประจำตัวประชาชน

หรือ



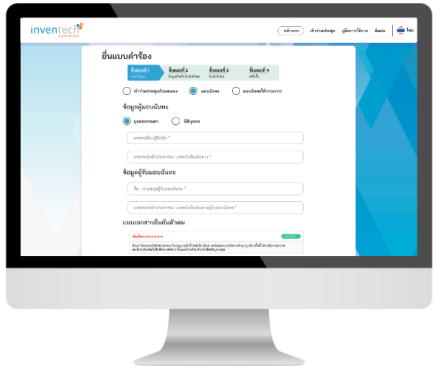
หนังสือเดินทาง



เอกสารมอบฉันทะ

การเตรียมอุปกรณ์

สามารถเข้าผ่านอุปกรณ์อิเล็กทรอนิกส์ คอมพิวเตอร์ และโทรศัพท์มือถือ



เว็บเบราว์เซอร์ที่รองรับ



Google Chrome



Safari



Microsoft Edge

2 การยื่นแบบคำร้อง มอบฉันทะ (บุคคลธรรมดา)

ขั้นตอนที่ 1 | กรอกข้อมูลผู้มอบฉันทะและผู้รับมอบฉันทะ

กรอกข้อมูลสำหรับการยื่นแบบคำร้องขอเข้าร่วมประชุมผ่านระบบ Inventech Connect ดังนี้

ยื่นแบบคำร้อง

ขั้นตอนที่ 1
กรอกข้อมูล

ขั้นตอนที่ 2
ข้อมูลสำหรับยื่นยันตัวตน

ขั้นตอนที่ 3
ยื่นยันตัวตน

ขั้นตอนที่ 4
เสร็จสิ้น

เข้าร่วมประชุมด้วยตนเอง มอบฉันทะ มอบฉันทะให้กรรมการ

ข้อมูลผู้ถือหุ้น

บุคคลธรรมดา นิติบุคคล

เลขทะเบียนผู้ถือหุ้น *
5588445522

เลขประจำตัวประชาชน/ เลขหนังสือเดินทาง *
1728855356584

ข้อมูลผู้รับมอบฉันทะ

ชื่อ - นามสกุลผู้รับมอบฉันทะ *
องอาจ อางชาติ

เลขประจำตัวประชาชน/ เลขหนังสือเดินทางผู้รับมอบฉันทะ *
1837766556840

แนบเอกสารยื่นยันตัวตน

เงื่อนไขการแนบเอกสาร

สำเนาบัตรประชาชนผู้มอบฉันทะพร้อมลงนามสำเนาถูกต้อง
ทั้งนี้ โปรดพิจารณารายละเอียดเพิ่มเติมในสิ่งที่ส่งมาด้วย 9 ซึ่งแนบไปพร้อมกับหนังสือเชิญประชุม



ลากและวางไฟล์ที่นี่เพื่ออัปโหลดนอกจากนี้คุณยังสามารถ
เลือกไฟล์จากอุปกรณ์ของคุณ

- สำเนาบัตรประชาชนผู้มอบฉันทะพร้อมลงนามสำเนาถูกต้อง.png
- สำเนาบัตรประชาชนผู้รับมอบฉันทะพร้อมลงนามสำเนาถูกต้อง.jpg
- เอกสารมอบฉันทะ.pdf

- ข้าพเจ้ายินยอมปฏิบัติตาม [ข้อกำหนดการเข้าร่วมประชุมผ่านระบบ Inventech Connect](#)
- ข้าพเจ้ายินยอมให้บริษัท จัดเก็บ/ใช้ข้อมูลส่วนบุคคล ซึ่งปรากฏบนเอกสารแสดงตน เพื่อการยื่นยันตัวตน และพิจารณาคำร้องเข้าร่วมประชุม โปรดอ่านเพิ่มเติมเกี่ยวกับ [เงื่อนไขและนโยบาย ข้อมูลส่วนบุคคล](#)

ย้อนกลับ

ถัดไป

เลือกรูปแบบการยื่นแบบคำร้อง มอบฉันทะ

1. กรอกข้อมูลผู้ถือหุ้น

- เลือก "บุคคลธรรมดา"
- เลขทะเบียนผู้ถือหุ้น
- เลขประจำตัวประชาชน/
เลขหนังสือเดินทาง

2. กรอกข้อมูลผู้รับมอบฉันทะ

- ชื่อ - นามสกุลผู้รับมอบฉันทะ
- เลขประจำตัวประชาชน/
เลขหนังสือเดินทางผู้รับมอบฉันทะ

3. แนบเอกสารยื่นยันตัวตน

สามารถตรวจสอบเอกสารที่ต้องการ
ได้ที่เงื่อนไขการแนบเอกสาร

4. ยินยอมข้อกำหนดและเงื่อนไข

- เลือกยินยอมข้อกำหนด
การเข้าร่วมประชุมผ่านระบบ
Inventech Connect
- เลือกยินยอม เงื่อนไขและนโยบาย
ข้อมูลส่วนตัว

5. เมื่อกรอกข้อมูลครบถ้วน จากนั้นกดปุ่ม "ถัดไป"

2 การยื่นแบบคำร้อง มอบฉันทะ (บุคคลธรรมดา)

ขั้นตอนที่ 2 | กรอกข้อมูลสำหรับยืนยันตัวตนผู้ถือหุ้นและผู้รับมอบฉันทะ

ยื่นแบบคำร้อง

ขั้นตอนที่ 1 กรอกข้อมูล → **ขั้นตอนที่ 2 ข้อมูลสำหรับยืนยันตัวตน** → ขั้นตอนที่ 3 ยืนยันตัวตน → ขั้นตอนที่ 4 เสร็จสิ้น

ข้อมูลสำหรับยืนยันตัวตนผู้ถือหุ้น

อีเมลผู้ถือหุ้น
Somsri.Suk@gmail.com

หมายเลขโทรศัพท์มือถือผู้ถือหุ้น
091-2345678

การยืนยันตัวตนผู้รับมอบฉันทะ

อีเมลผู้รับมอบฉันทะ *
Ongoaj.O@gmail.com

หมายเลขโทรศัพท์มือถือผู้รับมอบฉันทะ *
090-5554848

Copyright 2020 Inventech System Thailand All rights reserved.

1. กรอกข้อมูลสำหรับยืนยันตัวตนผู้ถือหุ้น
 - อีเมลผู้ถือหุ้น
 - หมายเลขโทรศัพท์มือถือผู้ถือหุ้น
2. กรอกข้อมูลยืนยันตัวตนผู้รับมอบฉันทะ
 - อีเมลผู้รับมอบฉันทะ
 - หมายเลขโทรศัพท์มือถือผู้รับมอบฉันทะ
3. เมื่อกรอกข้อมูลครบถ้วนแล้วให้กดปุ่ม "ถัดไป"

ขั้นตอนที่ 3 | ยืนยันตัวตนผ่าน OTP

ยื่นแบบคำร้อง

ขั้นตอนที่ 1 กรอกข้อมูล → ขั้นตอนที่ 2 ข้อมูลสำหรับยืนยันตัวตน → **ขั้นตอนที่ 3 ยืนยันตัวตน** → ขั้นตอนที่ 4 เสร็จสิ้น

ยืนยันตัวตนผ่าน OTP

กรุณาระบุรหัสรักษาความปลอดภัย OTP 6 หลัก ที่ท่านได้รับทางเบอร์โทรศัพท์ โดยถูกส่งไปทีเบอร์ 0912345678 รหัสอ้างอิง ACEDG

9 4 8 2 1 6

หากต้องการยืนยันตัวตนผ่านอีเมล กด

Copyright 2020 Inventech System Thailand All rights reserved.

1. กดปุ่ม "ขอ OTP"
 - กรอกรหัส OTP 6 หลัก
- หรือกรอกรหัส OTP จากอีเมล
2. กดปุ่ม "ยื่นแบบคำร้อง"

2 การยื่นแบบคำร้อง มอบฉันทะ (บุคคลธรรมดา)

ขั้นตอนที่ 4 | ทำรายการสำเร็จ (ตรวจสอบความถูกต้องของข้อมูล)

inventech systems | หน้าแรก | เข้าร่วมประชุม | ผู้ถือการใช้งาน | ช่วยเหลือ | ไทย

ยื่นแบบคำร้อง

ขั้นตอนที่ 1 กรอกข้อมูล | **ขั้นตอนที่ 2 ข้อมูลสำหรับยื่นยื่นตัวตน** | ขั้นตอนที่ 3 ยื่นยื่นตัวตน | ขั้นตอนที่ 4 เสร็จสิ้น

ทำรายการสำเร็จ

ชื่อ-นามสกุล ผู้ถือหุ้น สมศรี สุขสมร	จำนวนหุ้น 100,000
เลขทะเบียนผู้ถือหุ้น 5588445522	เลขประจำตัวประชาชน/ เลขหนังสือเดินทาง 1728855356584
อีเมลผู้มอบฉันทะ Somsri.Suk@gmail.com	เบอร์โทรศัพท์ผู้มอบฉันทะ 091-2345678
ชื่อ-นามสกุล ผู้รับมอบฉันทะ องอาจ อางชาติ	เลขประจำตัวประชาชน/ เลขหนังสือเดินทาง 1837766556840
อีเมล ผู้รับมอบฉันทะ Ongoj.O@gmail.com	เบอร์โทรศัพท์ ผู้รับมอบฉันทะ 090-5554848

[กลับไปหน้าหลัก](#)

Copyright 2020 Inventech System Thailand All rights reserved.

ระบบจะแสดงข้อมูลที่ยื่นแบบคำร้องเพื่อตรวจสอบความถูกต้องของข้อมูล

- ข้อมูลผู้มอบฉันทะ
- ข้อมูลผู้รับมอบฉันทะ

จบขั้นตอนการยื่นแบบคำร้อง

เจ้าหน้าที่จะตรวจสอบข้อมูลแบบคำร้องและเอกสารยื่นยื่นตัวตน

ผู้เข้าร่วมประชุมสามารถตรวจสอบสถานะแบบคำร้องได้ 2 ช่องทาง ดังนี้

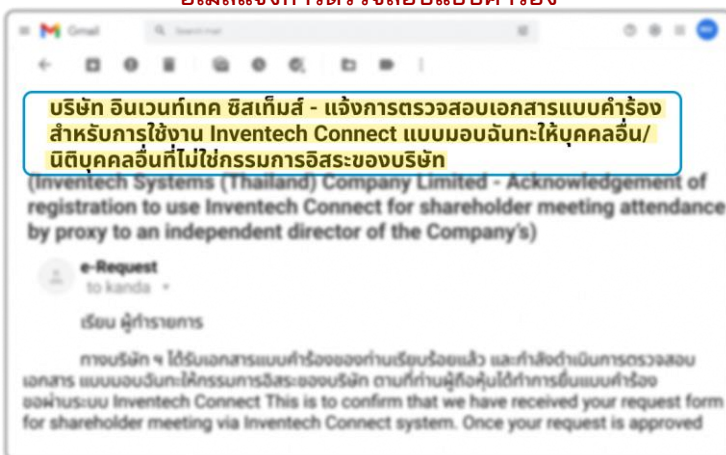
1. อีเมลแจ้งการตรวจสอบแบบคำร้อง
2. การติดตามสถานะแบบคำร้องผ่านระบบ Inventech Connect

ตัวอย่างการติดตามสถานะแบบคำร้อง

สถานะแบบคำร้องมี 3 สถานะ ดังนี้

1. กำลังตรวจสอบแบบคำร้อง คือแบบคำร้องที่รอการตรวจสอบข้อมูลของผู้ทำรายการ ความถูกต้องและครบถ้วนของเอกสารแนบเอกสารยื่นยื่นตัวตนตามเงื่อนไขของบริษัท

อีเมลแจ้งการตรวจสอบแบบคำร้อง



สถานะกำลังตรวจสอบแบบคำร้อง

ติดตามสถานะแบบคำร้อง

ข้อมูลคำร้อง

เลขทะเบียนผู้ถือหุ้น 5588445522	เลขประจำตัวประชาชน/ เลขหนังสือเดินทาง 1728855356584
ชื่อ-นามสกุล ผู้ถือหุ้น สมศรี สุขสมร	อีเมลผู้มอบฉันทะ Somsri.Suk@gmail.com
เบอร์โทรศัพท์ผู้มอบฉันทะ 091-2345678	ชื่อ-นามสกุล ผู้รับมอบฉันทะ องอาจ อางชาติ
เบอร์โทรศัพท์ผู้รับมอบฉันทะ 090-5554848	อีเมลผู้รับมอบฉันทะ Ongoj.O@gmail.com

สถานะ : กำลังตรวจสอบแบบคำร้อง

[ย้อนกลับ](#) [แก้ไขแบบคำร้อง](#)

2 การยื่นแบบคำร้อง มอบฉันทะ (บุคคลธรรมดา)

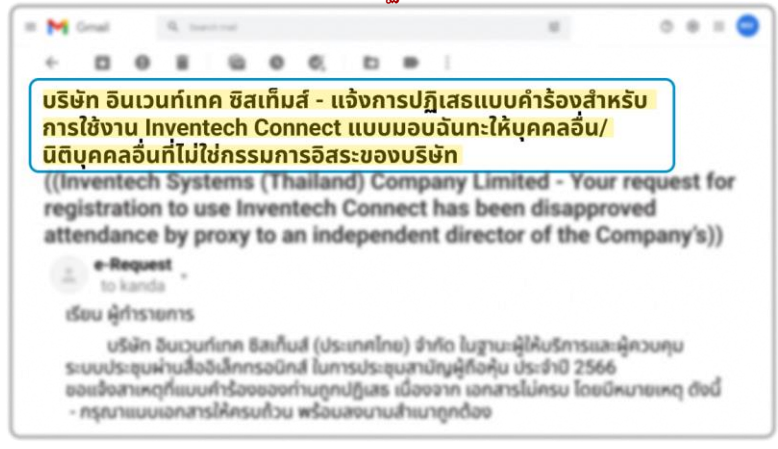
ตัวอย่างการติดตามสถานะแบบคำร้อง

2. แบบคำร้องถูกปฏิเสธ

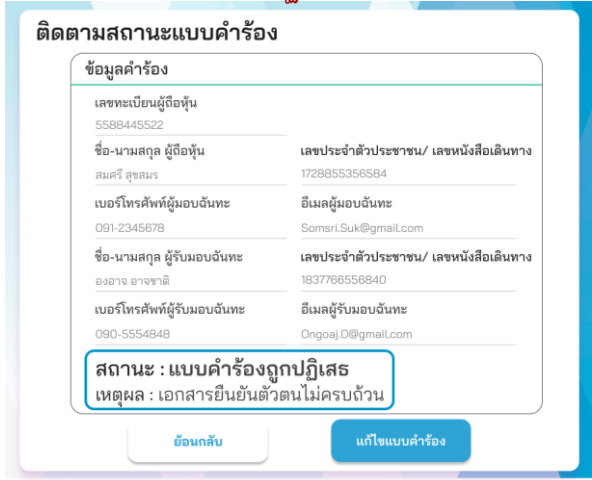
คือแบบคำร้องที่ไม่ผ่านการตรวจสอบจากเจ้าหน้าที่ โดยจะระบุสาเหตุแบบคำร้องถูกปฏิเสธอย่างชัดเจน โดยอาจเกิดจาก

1. เอกสารแนบเอกสารยืนยันตัวตนไม่ครบถ้วนตามเงื่อนไขของบริษัท
2. เอกสารแนบเอกสารยืนยันตัวตนหมดอายุ
3. เอกสารแนบเอกสารยืนยันตัวตนขาดการรับรองสำเนา
4. เอกสารไม่ชัดเจน ไม่สามารถยืนยันตัวตนผู้ทำรายการได้

อีเมลแจ้งการปฏิเสธแบบคำร้อง



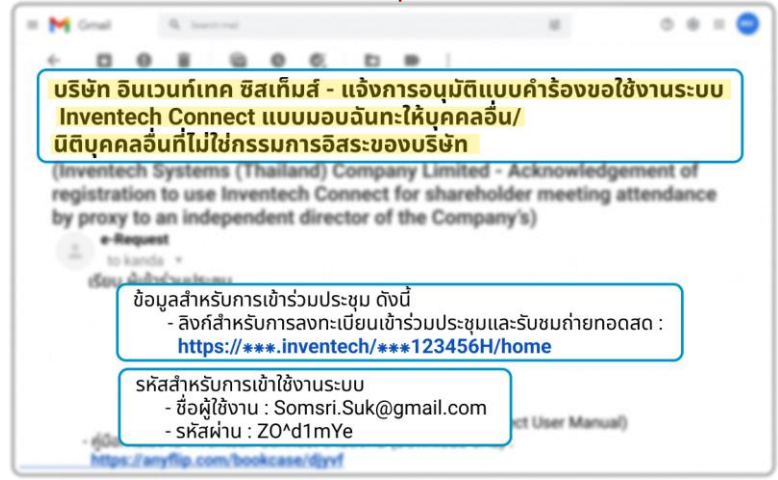
สถานะปฏิเสธแบบคำร้อง



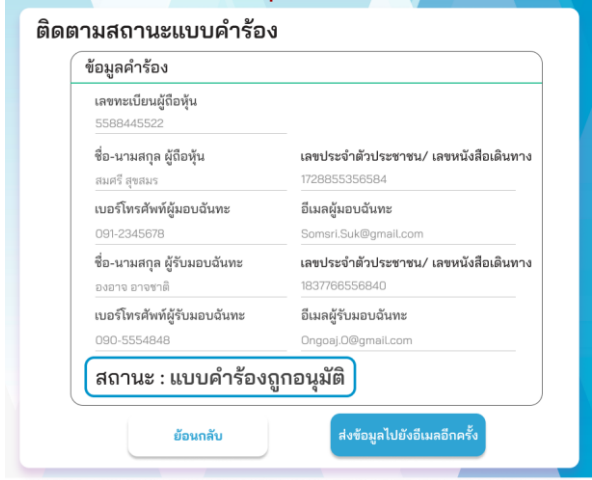
3. แบบคำร้องถูกอนุมัติ

คือแบบคำร้องที่ผ่านการตรวจสอบข้อมูลผู้ทำรายการความถูกต้องครบถ้วนของเอกสารยืนยันตัวตนและได้รับการอนุมัติแบบคำร้องเรียบร้อยแล้ว

อีเมลแจ้งการอนุมัติแบบคำร้อง



สถานะอนุมัติแบบคำร้อง



3

การติดตามและแก้ไขแบบคำร้อง

ผู้ทำรายการสามารถ ติดตามสถานะแบบคำร้อง หรือ แก้ไขแบบคำร้องได้ดังนี้

การประชุมสามัญผู้ถือหุ้น ประจำปี 2565

บริษัท อินเวนทเคท ซิสเต็มส์ (ประเทศไทย) จำกัด
และอินเวนทเทคกรุ๊ป จำกัด (มหาชน)

วันที่ 23 เมษายน 2566 เวลา 14:00 น. เป็นต้นไป

[ยื่นแบบคำร้อง](#) [ติดตามและแก้ไข](#)

1. กดปุ่ม “ติดตามและแก้ไข”

เพื่อตรวจสอบสถานะ หรือแก้ไขแบบคำร้อง

ติดตามสถานะแบบคำร้อง

ระบุเลขทะเบียนผู้ถือหุ้นที่ใช้ยื่นแบบคำร้อง

[เลขทะเบียนผู้ถือหุ้น](#) [ตรวจสอบ](#)

2. กรอกเลขทะเบียนผู้ถือหุ้น จากนั้นกดปุ่ม “ตรวจสอบ”

กรอกเลขทะเบียนผู้ถือหุ้นที่ใช้ยื่นแบบคำร้อง
จากนั้นกดปุ่ม “ตรวจสอบ”

ยืนยันตัวตนผ่าน OTP

กรุณาระบุรหัสรักษาความปลอดภัย OTP 6 หลัก ที่ท่านได้รับทางเบอร์โทรศัพท์
โดยถูกส่งไปที่เบอร์ 0912345678
รหัสอ้างอิง AASDH

9 4 8 2 1 6 [ขอ OTP](#)

หากต้องการยืนยันตัวตนผ่านอีเมล กด [ขอรหัสจากอีเมล](#)

[ย้อนกลับ](#) [ยืนยัน](#)

3. ยืนยันตัวตนผ่าน OTP

- กดปุ่ม "ขอ OTP" เพื่อรับรหัสรักษาความปลอดภัย OTP 6 หลัก
- กรอก OTP ที่ได้รับ จากนั้นกดปุ่ม “ยืนยัน”

ติดตามสถานะแบบคำร้อง

ข้อมูลคำร้อง

เลขทะเบียนผู้ถือหุ้น 5588445522	เลขประจำตัวประชาชน/ เลขหนังสือเดินทาง 1728855356584
ชื่อ-นามสกุล ผู้ถือหุ้น สมศรี สุขสมร	อีเมลผู้มอบฉันทะ Somsri.Suk@gmail.com
เบอร์โทรศัพท์ผู้มอบฉันทะ 091-2345678	เลขประจำตัวประชาชน/ เลขหนังสือเดินทาง 1837766556840
ชื่อ-นามสกุล ผู้รับมอบฉันทะ องอาจ อางชาติ	อีเมลผู้รับมอบฉันทะ Ongoaj.O@gmail.com
เบอร์โทรศัพท์ผู้รับมอบฉันทะ 090-5554848	

สถานะ : กำลังตรวจสอบแบบคำร้อง

[ย้อนกลับ](#) [แก้ไขแบบคำร้อง](#)

4. กดปุ่ม “แก้ไขแบบคำร้อง”

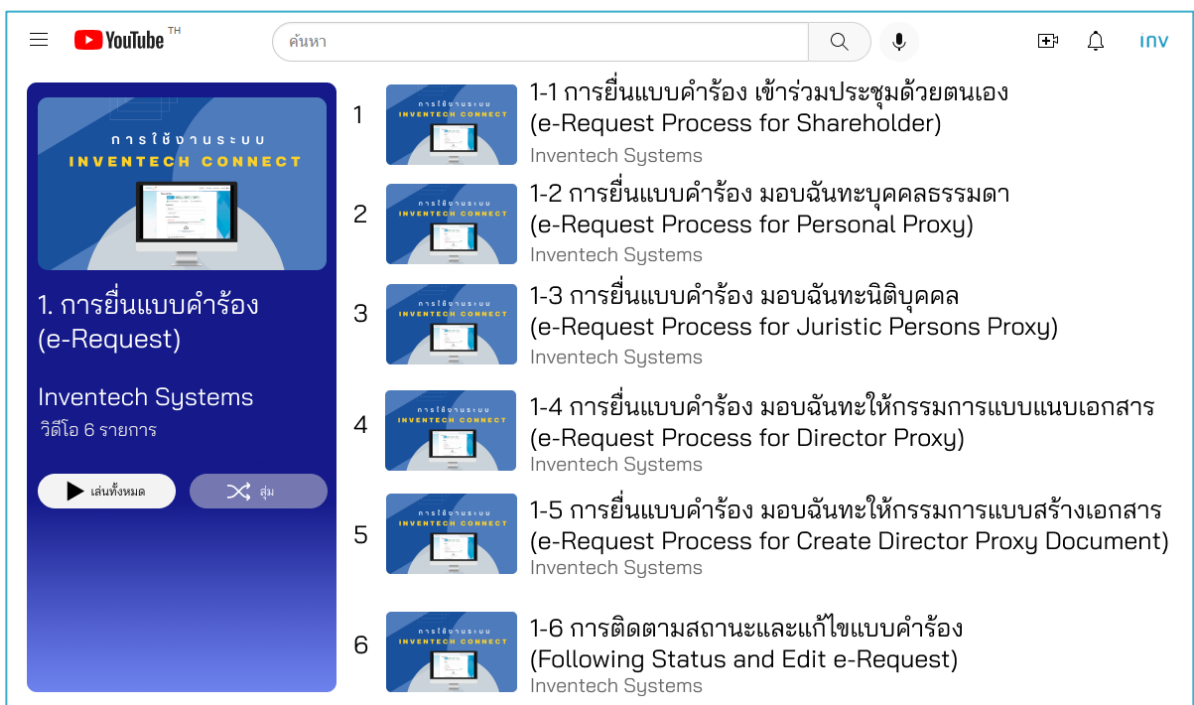
กรณีต้องการแก้ไขแบบคำร้อง ผู้ทำรายการ
สามารถทำการแก้ไขแบบคำร้องได้ดังนี้

- เปลี่ยนแปลงประเภทแบบคำร้อง
- แก้ไขข้อมูลผู้ทำรายการ
- แก้ไขข้อมูลผู้รับมอบฉันทะ
- แก้ไขเอกสารยืนยันตัวตน

ลิงก์สำหรับดาวน์โหลดคู่มือการใช้งานระบบ Inventech Connect
<https://bit.ly/3DD5jj9>



ลิงก์สำหรับรับชมวิดีโอการใช้งานระบบ Inventech Connect
<https://bit.ly/3Uo6Ajn>





inventech
CONNECT

คู่มือการใช้งานระบบ

INVENTECH CONNECT

ขั้นตอนการยื่นแบบคำร้อง
มอบฉันทะให้กรรมการ
(แบบเอกสาร)

สารบัญ

1

การเตรียมข้อมูลยื่นแบบคำร้อง
มอบฉันทะให้กรรมการ (แนบเอกสาร)

- ข้อมูลที่จัดส่งให้กับผู้เข้าร่วมประชุม
- การเตรียมข้อมูลและเอกสาร
- การเตรียมอุปกรณ์
- เว็บไซต์วีเซอร์ที่รองรับ

2

การยื่นแบบคำร้องมอบฉันทะให้กรรมการ
(แนบเอกสาร)

- กรอกข้อมูลผู้มอบฉันทะและกรรมการอิสระ
- ยืนยันตัวตนผ่าน OTP
- ทำรายการสำเร็จ (ตรวจสอบความถูกต้องของข้อมูล)
- ตัวอย่างการติดตามสถานะแบบคำร้อง

3

การติดตามและแก้ไขแบบคำร้อง

4

การดาวน์โหลดคู่มือ/ วิดีโอการใช้งานระบบ

1 การเตรียมข้อมูลยื่นแบบคำร้อง มอบฉันทะให้กรรมการ (แบบเอกสาร)

การยื่นแบบคำร้องผ่านระบบ Inventech Connect สำหรับมอบฉันทะให้กรรมการ
รูปแบบการแนบเอกสารมอบฉันทะ มีวิธีการ และขั้นตอนดังนี้

ข้อมูลที่จัดส่งให้กับผู้เข้าร่วมประชุม

ผู้เข้าร่วมประชุมจะได้รับหนังสือเชิญประชุม
และเอกสารแนบที่ทางบริษัทจัดส่งให้

- เอกสารแนบ ระบุลิงก์สำหรับเข้าร่วมประชุม

1. ยื่นแบบคำร้องเข้าร่วมประชุมผ่าน Web browser
ให้เข้าไปที่ https://***.inventech/***/123456R
หรือสแกน QR Code นี้ เพื่อเข้าสู่ระบบ และดำเนินการตามขั้นตอนดังกล่าว



การเตรียมข้อมูลและเอกสาร

- สำเนาบัตรประชาชน หรือสำเนาหนังสือเดินทางผู้มอบฉันทะ พร้อมลงนามสำเนาถูกต้อง
- สำเนาเอกสารมอบฉันทะที่กรอกข้อมูล ซึ่งมีการลงนามของผู้มอบฉันทะเรียบร้อยแล้ว
- เอกสารเพิ่มเติม ตามเงื่อนไขของบริษัท



เลขทะเบียนผู้ถือหุ้น



ชื่อกรรมการ
ผู้รับมอบฉันทะ



เลขประจำตัวประชาชน

หรือ



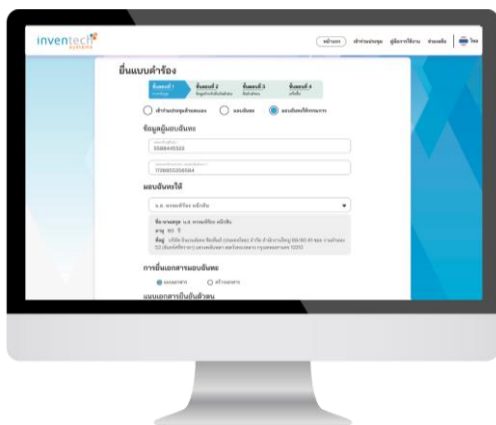
หนังสือเดินทาง



เอกสารมอบฉันทะ

การเตรียมอุปกรณ์

สามารถเข้าผ่านอุปกรณ์อิเล็กทรอนิกส์ คอมพิวเตอร์ และโทรศัพท์มือถือ



เว็บเบราว์เซอร์ที่รองรับ



Google Chrome



Safari



Microsoft Edge

ขั้นตอนที่ 1 | กรอกข้อมูลผู้มอบฉันทะและกรรมการอิสระ

กรอกข้อมูลสำหรับการยื่นแบบคำร้อง ผ่านระบบ Inventech Connect ดังนี้

ยื่นแบบคำร้อง

- ขั้นตอนที่ 1**
กรอกข้อมูล
- ขั้นตอนที่ 2**
ข้อมูลสำหรับผู้ยื่นตัวตน
- ขั้นตอนที่ 3**
ยื่นตัวตน
- ขั้นตอนที่ 4**
เสร็จสิ้น

- เข้าร่วมประชุมด้วยตนเอง
 มอบฉันทะ
 มอบฉันทะให้กรรมการ

ข้อมูลผู้มอบฉันทะ

เลขทะเบียนผู้ถือหุ้น *
5588445522

เลขประจำตัวประชาชน/ เลขหนังสือเดินทาง *
1728855356584

มอบฉันทะให้

นายสังสรรค์ สุขฤทัย

ชื่อ-นามสกุล นายสังสรรค์ สุขฤทัย

อายุ 60 ปี

ที่อยู่ บริษัท อินเวนท์เทค ซิสเต็มส์ (ประเทศไทย) จำกัด สำนักงานใหญ่ 99/1-2 ซอย รามอินทรา 27 แขวงท่าแร้ง เขตบางเขน กรุงเทพมหานคร 10220

การยื่นเอกสารมอบฉันทะ

- แบบเอกสาร
 สร้างเอกสาร

แนบเอกสารยื่นตัวตน

เงื่อนไขการแนบเอกสาร อ่านเพิ่มเติม

สำเนาบัตรประชาชน/ใบอนุญาติขับขี่/หนังสือเดินทางพร้อมลงนามรับรองสำเนาถูกต้อง ทั้งนี้ โปรดพิจารณารายละเอียดเพิ่มเติมในสิ่งที่ส่งมาด้วย 9 ซึ่งแนบไปพร้อมกับหนังสือเชิญประชุม

ลากและวางไฟล์ที่นี่เพื่ออัปโหลดนอกจากนี้คุณยังสามารถ
[เลือกไฟล์จากอุปกรณ์ของคุณ](#)

- สำเนาบัตรประชาชนพร้อมลงนามสำเนาถูกต้อง.png
- เอกสารมอบฉันทะพร้อมลงนามผู้มอบฉันทะ.pdf

- ข้าพเจ้ายินยอมปฏิบัติตาม [ข้อกำหนดการเข้าร่วมประชุมผ่านระบบ Inventech Connect](#)
- ข้าพเจ้ายินยอมให้บริษัท จัดเก็บ/ใช้ข้อมูลส่วนบุคคล ซึ่งปรากฏบนเอกสารแสดงตน เพื่อการยื่นตัวตน และพิจารณาคำร้องเข้าร่วมประชุม โปรดอ่านเพิ่มเติมเกี่ยวกับ [เงื่อนไขและนโยบาย ข้อมูลส่วนบุคคล](#)

ย้อนกลับ

ถัดไป

เลือกรูปแบบการยื่นแบบคำร้องมอบฉันทะให้กรรมการ

1. กรอกข้อมูลผู้มอบฉันทะ
 - เลขทะเบียนผู้ถือหุ้น
 - เลขประจำตัวประชาชน/ เลขหนังสือเดินทาง
2. เลือกชื่อกรรมการที่ต้องการมอบฉันทะ
3. เลือกการยื่นเอกสารมอบฉันทะ "แบบเอกสาร"
4. แนบเอกสารยื่นตัวตน

สามารถตรวจสอบเอกสารที่ต้องการได้ที่เงื่อนไขการแนบเอกสาร
5. ยินยอมข้อกำหนดและเงื่อนไข
 - เลือกยินยอมข้อกำหนดการเข้าร่วมประชุมผ่านระบบ Inventech Connect
 - เลือกยินยอม เงื่อนไขและนโยบายข้อมูลส่วนตัว
6. เมื่อกรอกข้อมูลครบถ้วนจากนั้นกดปุ่ม "ถัดไป"

ระบบจะตรวจสอบข้อมูลผู้ถือหุ้นจาก เลขทะเบียนผู้ถือหุ้น และเลขประจำตัวประชาชน/เลขหนังสือเดินทาง กับข้อมูลปิดสมุดทะเบียน เพื่อตรวจสอบสิทธิการเข้าร่วมประชุมของผู้ถือหุ้น

2

การยื่นแบบคำร้องมอบฉันทะให้กรรมการ (แบบเอกสาร)

ขั้นตอนที่ 2

กรอกข้อมูลสำหรับยืนยันตัวตนผู้มอบฉันทะ

ยื่นแบบคำร้อง

ขั้นตอนที่ 1

กรอกข้อมูล

ขั้นตอนที่ 2

ข้อมูลสำหรับยืนยันตัวตน

ขั้นตอนที่ 3

ยืนยันตัวตน

ขั้นตอนที่ 4

เสร็จสิ้น

การยืนยันตัวตนผู้มอบฉันทะกรรมการ

อีเมลผู้ถือหุ้น

Somsri.Suk@gmail.com

หมายเลขโทรศัพท์มือถือผู้ถือหุ้น

091-2345678

ย้อนกลับ

ถัดไป

1. กรอกข้อมูลสำหรับยืนยันตัวตนผู้มอบฉันทะกรรมการ
 - อีเมลผู้ถือหุ้น
 - หมายเลขโทรศัพท์มือถือผู้ถือหุ้น
2. เมื่อกรอกข้อมูลครบถ้วนแล้วให้กดปุ่ม "ถัดไป"

ขั้นตอนที่ 3

ยืนยันตัวตนผ่าน OTP

ยื่นแบบคำร้อง

ขั้นตอนที่ 1

กรอกข้อมูล

ขั้นตอนที่ 2

ข้อมูลสำหรับยืนยันตัวตน

ขั้นตอนที่ 3

ยืนยันตัวตน

ขั้นตอนที่ 4

เสร็จสิ้น

ยืนยันตัวตนผ่าน OTP

กรุณาระบุรหัสรักษาความปลอดภัย OTP 6 หลัก ที่ท่านได้รับทางเบอร์โทรศัพท์ โดยถูกส่งไปที่เบอร์ 0912345678 รหัสอ้างอิง AASDH

9

4

8

2

1

6

ขอ OTP

หากต้องการยืนยันตัวตนผ่านอีเมล กด

ขอรหัสจากอีเมล

ย้อนกลับ

ยื่นแบบคำร้อง

1. กดปุ่ม "ขอ OTP"
 - กรอกรหัส OTP 6 หลัก
- หรือกรอกรหัส OTP จากอีเมล
2. กดปุ่ม "ยื่นแบบคำร้อง"

2

การยื่นแบบคำร้องมอบฉันทะให้กรรมการ (แบบเอกสาร)

ขั้นตอนที่ 4 | ทำรายการสำเร็จ (ตรวจสอบความถูกต้องของข้อมูล)



ระบบจะแสดงข้อมูลที่ยื่นแบบคำร้องเพื่อตรวจสอบความถูกต้องของข้อมูล

- ข้อมูลผู้มอบฉันทะ
- ข้อมูลกรรมการผู้รับมอบฉันทะ

จบขั้นตอนการยื่นแบบคำร้อง

เจ้าหน้าที่จะตรวจสอบข้อมูลแบบคำร้องและเอกสารยืนยันตัวตน

ผู้เข้าร่วมประชุมสามารถตรวจสอบสถานะแบบคำร้องได้ 2 ช่องทาง ดังนี้

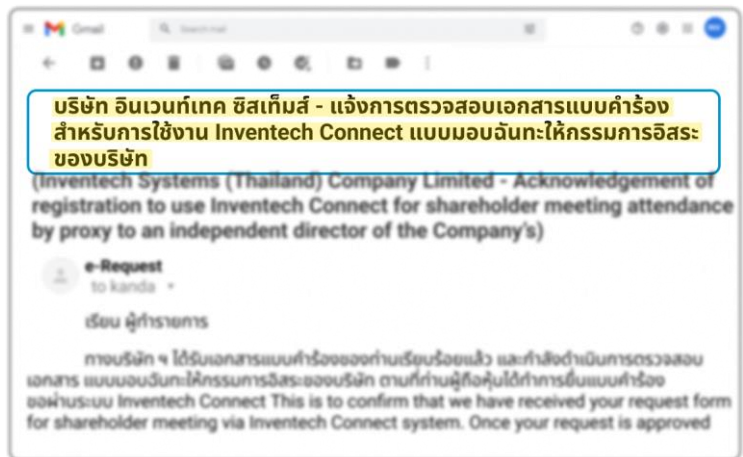
1. อีเมลแจ้งการตรวจสอบแบบคำร้อง
2. การติดตามสถานะแบบคำร้องผ่านระบบ Inventech Connect

ตัวอย่างการติดตามสถานะแบบคำร้อง

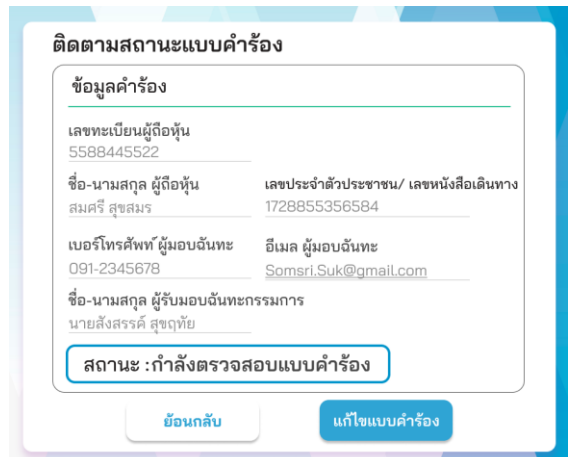
สถานะแบบคำร้องมี 3 สถานะ ดังนี้

1. กำลังตรวจสอบแบบคำร้อง คือแบบคำร้องที่รอการตรวจสอบข้อมูลของผู้ทำรายการ ความถูกต้องและครบถ้วนของเอกสารแนบเอกสารยืนยันตัวตนตามเงื่อนไขของบริษัท

อีเมลแจ้งการตรวจสอบแบบคำร้อง



สถานะกำลังตรวจสอบแบบคำร้อง



2

การยื่นแบบคำร้องมอบฉันทะให้กรรมการ (แบบเอกสาร)

ตัวอย่างการติดตามสถานะแบบคำร้อง

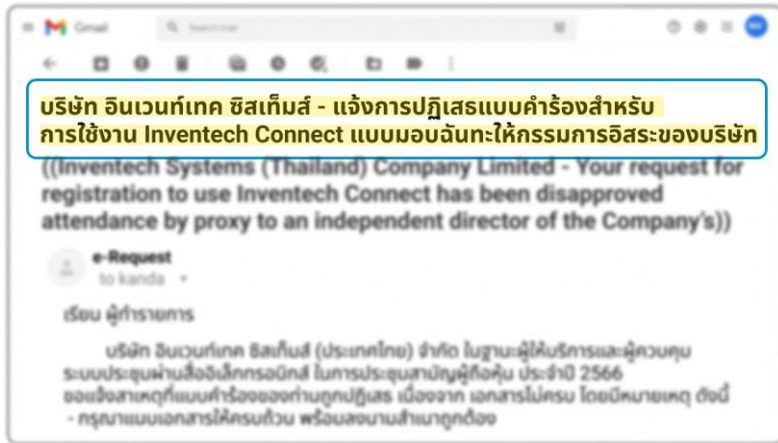
2. แบบคำร้องถูกปฏิเสธ

คือแบบคำร้องที่ไม่ผ่านการตรวจสอบจากเจ้าหน้าที่ โดยจะระบุสาเหตุแบบคำร้องถูกปฏิเสธอย่างชัดเจน

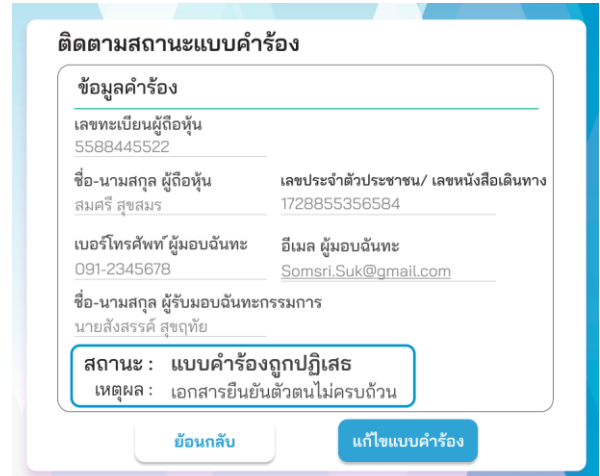
โดยอาจเกิดจาก

1. เอกสารแนบเอกสารยืนยันตัวตนไม่ครบถ้วนตามเงื่อนไขของบริษัท
2. เอกสารแนบเอกสารยืนยันตัวตนหมดอายุ
3. เอกสารแนบเอกสารยืนยันตัวตนขาดการรับรองสำเนา
4. เอกสารไม่ชัดเจน ไม่สามารถยืนยันตัวตนผู้ทำรายการได้

อีเมลแจ้งการปฏิเสธแบบคำร้อง



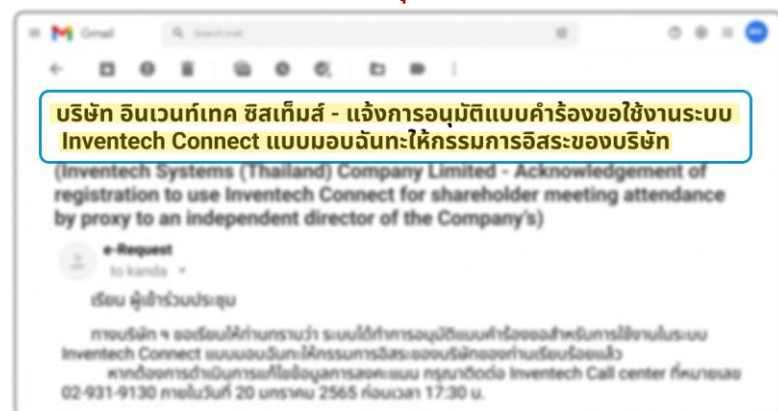
สถานะปฏิเสธแบบคำร้อง



3. แบบคำร้องถูกอนุมัติ

คือแบบคำร้องที่ผ่านการตรวจสอบข้อมูลผู้ทำรายการความถูกต้องครบถ้วนของเอกสารยืนยันตัวตนและได้รับการอนุมัติแบบคำร้องเรียบร้อยแล้ว

อีเมลแจ้งการอนุมัติแบบคำร้อง



สถานะอนุมัติแบบคำร้อง



ผู้ทำรายการสามารถ ติดตามสถานะแบบคำร้อง หรือ แก้ไขแบบคำร้องได้ดังนี้

การประชุมสามัญผู้ถือหุ้น ประจำปี 2565

บริษัท อินวาทเทคโนโลยี จำกัด (ประเทศไทย) จำกัด และอินวาทเทคโนโลยี จำกัด (มหาชน)

วันที่ 23 เมษายน 2566 เวลา 14:00 น. เป็นต้นไป



ยื่นแบบคำร้อง

ติดตามและแก้ไข

1. กดปุ่ม “ติดตามและแก้ไข”

เพื่อตรวจสอบสถานะ หรือแก้ไขแบบคำร้อง

ติดตามสถานะแบบคำร้อง

ระบุเลขทะเบียนผู้ถือหุ้นที่ใช้ยื่นแบบคำร้อง

เลขทะเบียนผู้ถือหุ้น

ตรวจสอบ



2. กรอกเลขทะเบียนผู้ถือหุ้น จากนั้นกดปุ่ม “ตรวจสอบ”

กรอกเลขทะเบียนผู้ถือหุ้นที่ใช้ยื่นแบบคำร้อง

จากนั้นกดปุ่ม “ตรวจสอบ”

ยืนยันตัวตนผ่าน OTP

กรุณาระบุรหัสรักษาความปลอดภัย OTP 6 หลัก ที่ท่านได้รับทางเบอร์โทรศัพท์

โดยถูกส่งไปที่เบอร์ 0912345678

รหัสอ้างอิง AASDH

9

4

8

2

1

6

ขอ OTP

หากต้องการยืนยันตัวตนผ่านอีเมล กด

ขอรหัสจากอีเมล

ย้อนกลับ

ยืนยัน

3. ยืนยันตัวตนผ่าน OTP

- กดปุ่ม "ขอ OTP" เพื่อรับรหัสรักษาความปลอดภัย OTP 6 หลัก

- กรอก OTP ที่ได้รับ จากนั้นกดปุ่ม “ยืนยัน”

ติดตามสถานะแบบคำร้อง

ข้อมูลคำร้อง

เลขทะเบียนผู้ถือหุ้น
5588445522

ชื่อ-นามสกุล ผู้ถือหุ้น เลขประจำตัวประชาชน/ เลขหนังสือเดินทาง
สมศรี สุขสมร 1728855356584

เบอร์โทรศัพท์ผู้มอบฉันทะ อีเมล ผู้มอบฉันทะ
091-2345678 Somsri.Suk@gmail.com

ชื่อ-นามสกุล ผู้รับมอบฉันทะกรรมการ
นายสังสรรค์ สุขฤทัย

สถานะ : กำลังตรวจสอบแบบคำร้อง

ย้อนกลับ

แก้ไขแบบคำร้อง

4. กดปุ่ม “แก้ไขแบบคำร้อง”

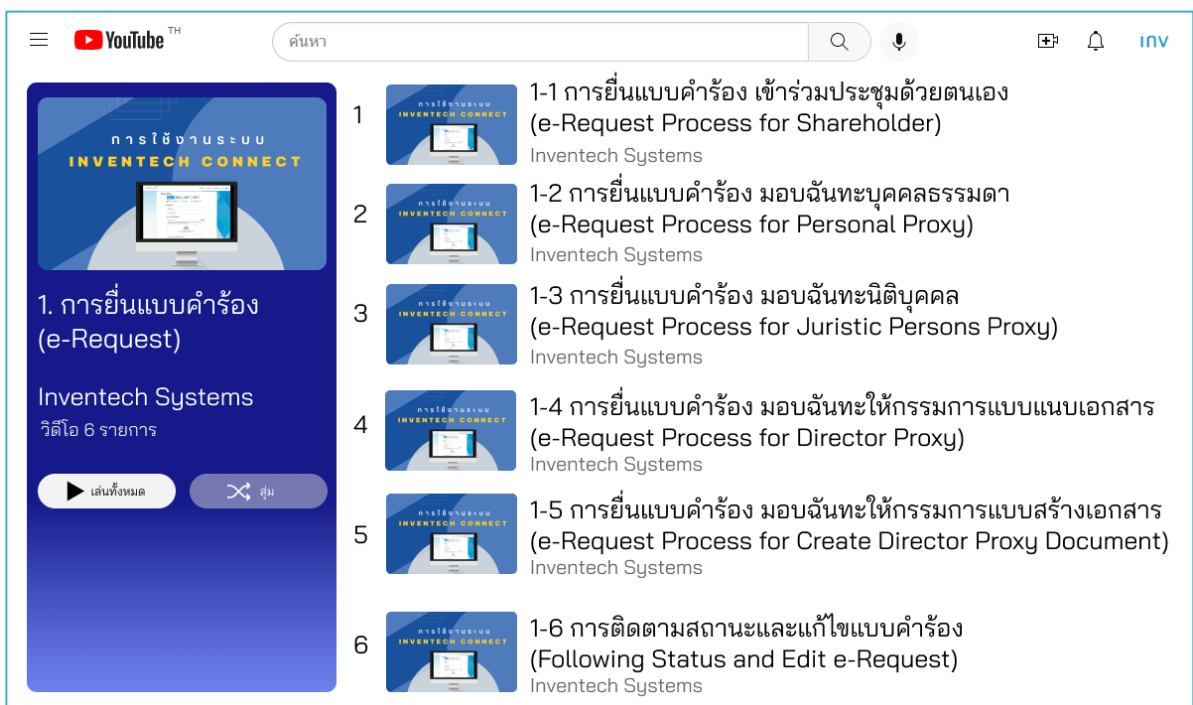
กรณีต้องการแก้ไขแบบคำร้อง ผู้ทำรายการสามารถทำการแก้ไขแบบคำร้องได้ดังนี้

- เปลี่ยนแปลงประเภทแบบคำร้อง
- แก้ไขข้อมูลผู้ทำรายการ
- แก้ไขข้อมูลผู้รับมอบฉันทะ
- แก้ไขเอกสารยืนยันตัวตน

ลิงก์สำหรับดาวน์โหลดคู่มือการใช้งานระบบ Inventech Connect
<https://bit.ly/3DD5jj9>



ลิงก์สำหรับรับชมวิดีโอการใช้งานระบบ Inventech Connect
<https://bit.ly/3Uo6Ajn>





inventech
CONNECT

คู่มือการใช้งานระบบ

INVENTECH CONNECT

ขั้นตอนการยื่นแบบคำร้อง
มอบฉันทะให้กรรมการ
(สร้างเอกสาร)

สารบัญ

1

การเตรียมข้อมูลยื่นแบบคำร้อง
มอบฉันทะให้กรรมการ (สร้างเอกสาร)

- ข้อมูลที่จัดส่งให้กับผู้เข้าร่วมประชุม
- การเตรียมข้อมูลและเอกสาร
- การเตรียมอุปกรณ์
- เว็บไซต์หรือที่รองรับ

2

การยื่นแบบคำร้องมอบฉันทะให้กรรมการ
(สร้างเอกสาร)

- กรอกข้อมูลผู้มอบฉันทะและกรรมการอิสระ
- กรอกข้อมูลลงคะแนนเอกสารมอบฉันทะกรรมการ
- ยืนยันตัวตนผ่าน OTP
- ทำรายการสำเร็จ (ตรวจสอบความถูกต้องของข้อมูล)
- ตัวอย่างการติดตามสถานะแบบคำร้อง

3

การติดตามและแก้ไขแบบคำร้อง

4

การดาวน์โหลดคู่มือ/ วิดีโอการใช้งานระบบ

1 การเตรียมข้อมูลยื่นแบบคำร้อง มอบฉันทะให้กรรมการ (สร้างเอกสาร)

การยื่นแบบคำร้องผ่านระบบ Inventech Connect สำหรับมอบฉันทะให้กรรมการ รูปแบบการสร้างเอกสารมอบฉันทะ สามารถลงคะแนนเสียงผ่านระบบได้ด้วยตนเองมีวิธีการ และขั้นตอนดังนี้

ข้อมูลที่จัดส่งให้กับผู้เข้าร่วมประชุม

ผู้เข้าร่วมประชุมจะได้รับหนังสือเชิญประชุม และเอกสารแนบที่ทางบริษัทจัดส่งให้

- เอกสารแนบ ระบุลิงก์สำหรับเข้าร่วมประชุม

1. ยื่นแบบคำร้องเข้าร่วมประชุมผ่าน Web browser ให้เข้าไปที่ https://***.inventech/***/123456R หรือสแกน QR Code นี้ เพื่อเข้าสู่ระบบ และดำเนินการตามขั้นตอนดังภาพ



การเตรียมข้อมูลและเอกสาร

- สำเนาบัตรประชาชน หรือสำเนาหนังสือเดินทางผู้มอบฉันทะ พร้อมลงนามสำเนาถูกต้อง
- เอกสารเพิ่มเติม ตามเงื่อนไขของบริษัท



เลขทะเบียนผู้ถือหุ้น



ชื่อกรรมการ
ผู้รับมอบฉันทะ



เลขประจำตัวประชาชน

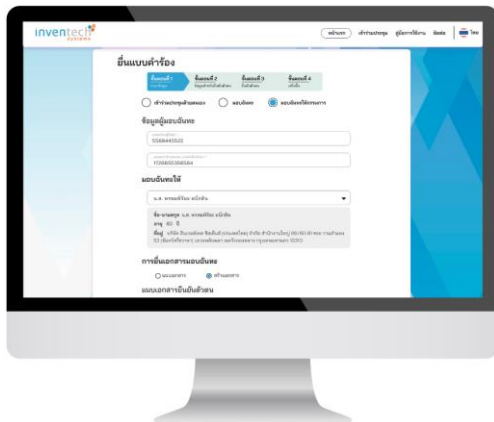
หรือ



หนังสือเดินทาง

การเตรียมอุปกรณ์

สามารถเข้าผ่านอุปกรณ์อิเล็กทรอนิกส์ คอมพิวเตอร์ และโทรศัพท์มือถือ



เว็บเบราว์เซอร์ที่รองรับ



Google Chrome



Safari



Microsoft Edge

2 การยื่นแบบคำร้องมอบฉันทะให้กรรมการ (สร้างเอกสาร)

ขั้นตอนที่ 1 | กรอกข้อมูลผู้มอบฉันทะและกรรมการอิสระ

กรอกข้อมูลสำหรับการยื่นแบบคำร้อง ผ่านระบบ Inventech Connect ดังนี้

ยื่นแบบคำร้อง

ขั้นตอนที่ 1
กรอกข้อมูล

ขั้นตอนที่ 2
ข้อมูลสำหรับผู้ยื่นตัวตน

ขั้นตอนที่ 3
ยื่นตัวตน

ขั้นตอนที่ 4
เสร็จสิ้น

เข้าร่วมประชุมด้วยตนเอง มอบฉันทะ มอบฉันทะให้กรรมการ

ข้อมูลผู้มอบฉันทะ

เลขทะเบียนผู้ถือหุ้น *
5588445522

เลขประจำตัวประชาชน/ เลขหนังสือเดินทาง *
1728855356584

มอบฉันทะให้

นายสังสรรค์ สุขฤทัย

ชื่อ-นามสกุล นายสังสรรค์ สุขฤทัย

อายุ 60 ปี

ที่อยู่ บริษัท อินเวนทเทค ซิสเต็มส์ (ประเทศไทย) จำกัด สำนักงานใหญ่ 99/1-2
ซอย รามอินทรา 27 แขวงท่าแร้ง เขตบางเขน กรุงเทพมหานคร 10220

การยื่นเอกสารมอบฉันทะ

แนบเอกสาร สร้างเอกสาร

แนบเอกสารยื่นตัวตน

เงื่อนไขการแนบเอกสาร

สำเนาบัตรประชาชน/ใบอนุญาติขับขี่/หนังสือเดินทางพร้อมลงนามรับรองสำเนาถูกต้อง
ทั้งนี้ โปรดพิจารณารายละเอียดเพิ่มเติมในสิ่งที่ส่งมาด้วย 9 ซึ่งแนบไปพร้อมกับหนังสือเชิญประชุม



ลากและวางไฟล์ที่นี่เพื่ออัปโหลดนอกจากนี้คุณยังสามารถ

เลือกไฟล์จากอุปกรณ์ของคุณ

 สำเนาบัตรประชาชนพร้อมลงนามสำเนาถูกต้อง.png

 หนังสือเชิญประชุม(ถ้ามี).pdf

- ข้าพเจ้ายินยอมปฏิบัติตาม ข้อกำหนดการเข้าร่วมประชุมผ่านระบบ Inventech Connect
- ข้าพเจ้ายินยอมให้บริษัท จัดเก็บ/ใช้ข้อมูลส่วนบุคคล ซึ่งปรากฏบนเอกสารแสดงตน เพื่อการยื่นตัวตน และพิจารณาคำร้องเข้าร่วมประชุม โปรดอ่านเพิ่มเติมเกี่ยวกับ เงื่อนไขและนโยบาย ข้อมูลส่วนบุคคล

ย้อนกลับ

ถัดไป

เลือกรูปแบบการยื่นแบบคำร้อง มอบฉันทะให้กรรมการ

1. กรอกข้อมูลผู้มอบฉันทะ

- เลขทะเบียนผู้ถือหุ้น
- เลขประจำตัวประชาชน/
เลขหนังสือเดินทาง

2. เลือกชื่อกรรมการที่ต้องการ มอบฉันทะ

3. เลือกการยื่นเอกสารมอบฉันทะ "สร้างเอกสาร"

4. แนบเอกสารยื่นตัวตน

สามารถตรวจสอบเอกสารที่ต้องการ
ได้ที่เงื่อนไขการแนบเอกสาร

5. ยินยอมข้อกำหนดและเงื่อนไข

- เลือกยินยอมข้อกำหนด
การเข้าร่วมประชุมผ่านระบบ
Inventech Connect
- เลือกยินยอม เงื่อนไขและนโยบาย
ข้อมูลส่วนตัว

6. เมื่อกรอกข้อมูลครบถ้วน จากนั้นกดปุ่ม "ถัดไป"

ระบบจะตรวจสอบข้อมูลผู้ถือหุ้นจาก เลขทะเบียนผู้ถือหุ้น และเลขประจำตัวประชาชน/เลขหนังสือเดินทาง
กับข้อมูลปิดสมุดทะเบียน เพื่อตรวจสอบสิทธิการเข้าร่วมประชุมของผู้ถือหุ้น

ขั้นตอนที่ 2 | กรอกข้อมูลลงคะแนนเอกสารมอบฉันทะกรรมการ

ลงคะแนนเอกสารมอบฉันทะกรรมการ พร้อมลงลายมือชื่อผ่านระบบ Inventech Connect ดังนี้

ยื่นแบบคำร้อง

ขั้นตอนที่ 1
ขั้นตอนที่ 2
ขั้นตอนที่ 3
ขั้นตอนที่ 4

กรอกข้อมูล
ข้อมูลสำหรับยืนยันตัวตน
ยืนยันตัวตน
เสร็จสิ้น

ลงคะแนนเอกสารมอบฉันทะกรรมการ

วาระที่ 1 พิจารณาการดำเนินงานบริษัทในปี 2565

(ก) ให้ผู้รับมอบฉันทะมีสิทธิพิจารณาและลงมติแทนข้าพเจ้าได้ทุกประการตามที่เห็นสมควร
 (ข) ให้ผู้รับมอบฉันทะออกเสียงลงคะแนนตามความประสงค์ของข้าพเจ้า ดังนี้

เห็นด้วย ไม่เห็นด้วย งดออกเสียง

วาระที่ 2 พิจารณานอุมัติงบประมาณในปี 2566

(ก) ให้ผู้รับมอบฉันทะมีสิทธิพิจารณาและลงมติแทนข้าพเจ้าได้ทุกประการตามที่เห็นสมควร
 (ข) ให้ผู้รับมอบฉันทะออกเสียงลงคะแนนตามความประสงค์ของข้าพเจ้า ดังนี้

เห็นด้วย ไม่เห็นด้วย งดออกเสียง

วาระที่ 3 พิจารณานอุมัติค่าตอบแทนเพิ่มเติมของกรรมการ

ไม่มีการออกเสียงลงมติในวาระนี้

ลงลายมือชื่อ ล้าง

สมศรี ลูปสมร

ย้อนกลับ

ถัดไป

การมอบฉันทะกรรมการแบบสร้างเอกสาร สามารถลงคะแนนเสียงผ่านระบบได้ด้วยตนเอง

1. เลือกรูปแบบการลงคะแนนเสียง

- (ก) ให้ผู้รับมอบฉันทะมีสิทธิพิจารณาและลงมติแทนข้าพเจ้าได้ทุกประการตามที่เห็นสมควร
- (ข) ให้ผู้รับมอบฉันทะออกเสียงลงคะแนนตามความประสงค์ของข้าพเจ้า โดยผู้เข้าร่วมประชุมสามารถเลือกลงคะแนนเสียงเห็นด้วย ไม่เห็นด้วย หรืองดออกเสียง

3. เมื่อลงคะแนนเสียงเรียบร้อยแล้ว ให้ผู้มอบฉันทะ "ลงลายมือชื่อ"

4. เมื่อกรอกข้อมูลครบถ้วน จากนั้นกดปุ่ม "ถัดไป"

2 การยื่นแบบคำร้องมอบฉันทะให้กรรมการ (สร้างเอกสาร)

ขั้นตอนที่ 3 | กรอกข้อมูลสำหรับยืนยันตัวตนผู้มอบฉันทะ

1. กรอกข้อมูลสำหรับยืนยันตัวตนผู้มอบฉันทะกรรมการ
 - อีเมลผู้ถือหุ้น
 - หมายเลขโทรศัพท์มือถือผู้ถือหุ้น
2. เมื่อกรอกข้อมูลครบถ้วนแล้วให้กดปุ่ม "ถัดไป"

ขั้นตอนที่ 4 | ยืนยันตัวตนผ่าน OTP

1. กดปุ่ม "ขอ OTP"
 - กรอกรหัส OTP 6 หลัก
- หรือขอรหัส OTP จากอีเมล
2. กดปุ่ม "ยื่นแบบคำร้อง"

2 การยื่นแบบคำร้องมอบฉันทะให้กรรมการ (สร้างเอกสาร)

ขั้นตอนที่ 5 | ทำรายการสำเร็จ (ตรวจสอบความถูกต้องของข้อมูล)

ยื่นแบบคำร้อง



ทำรายการสำเร็จ

ชื่อ-นามสกุล	จำนวนหุ้น
สมศรี สุขสมร	100,000
เลขทะเบียน	เลขประจำตัวประชาชน/ เลขหนังสือเดินทาง
5588445522	1729586521458
อีเมลผู้มอบฉันทะ	เบอร์โทรศัพท์ผู้มอบฉันทะ
Somsri.Suk@gmail.com	091-2345678
กรรมการผู้รับมอบฉันทะ	
นายสังสรรค์ สุขฤทัย	

วาระที่	ชื่อวาระ	เห็นด้วย	ไม่เห็นด้วย	งดออกเสียง
1	พิจารณาการดำเนินงานบริษัทในปี 2565	0	0	0
2	พิจารณาอนุมัติงบประมาณในปี 2566	100,000	0	0
3	พิจารณาอนุมัติค่าตอบแทนเพิ่มเติมของกรรมการ	100,000	0	0

กลับไปหน้าหลัก

ดาวน์โหลดเอกสาร

ระบบจะแสดงข้อมูลที่ยื่นแบบคำร้องเพื่อตรวจสอบความถูกต้องของข้อมูล

- ข้อมูลผู้มอบฉันทะ
- ข้อมูลกรรมการผู้รับมอบฉันทะ
- ข้อมูลการลงคะแนนเสียง

หากต้องการสำเนาเอกสารมอบฉันทะให้กดปุ่ม “ดาวน์โหลดเอกสาร”

จบขั้นตอนการยื่นแบบคำร้อง

เจ้าหน้าที่จะตรวจสอบข้อมูลแบบคำร้องและเอกสารยืนยันตัวตน

ผู้เข้าร่วมประชุมสามารถตรวจสอบสถานะแบบคำร้องได้ 2 ช่องทาง ดังนี้

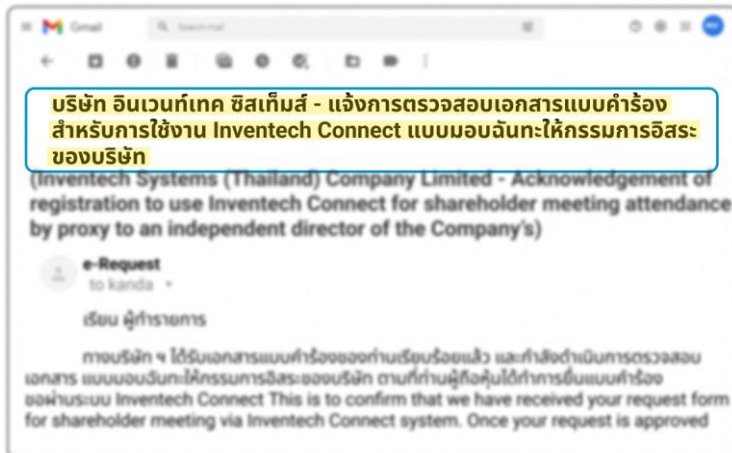
1. อีเมลแจ้งการตรวจสอบแบบคำร้อง
2. การติดตามสถานะแบบคำร้องผ่านระบบ Inventech Connect

ตัวอย่างการติดตามสถานะแบบคำร้อง

สถานะแบบคำร้องมี 3 สถานะ ดังนี้

1. กำลังตรวจสอบแบบคำร้อง คือแบบคำร้องที่รอการตรวจสอบข้อมูลของผู้ทำรายการ ความถูกต้องและครบถ้วนของเอกสารแนบเอกสารยืนยันตัวตนตามเงื่อนไขของบริษัท

อีเมลแจ้งการตรวจสอบแบบคำร้อง



สถานะกำลังตรวจสอบแบบคำร้อง

ติดตามสถานะแบบคำร้อง

ข้อมูลคำร้อง

เลขทะเบียนผู้ถือหุ้น 5588445522

ชื่อ-นามสกุล ผู้ถือหุ้น สมศรี สุขสมร เลขประจำตัวประชาชน/ เลขหนังสือเดินทาง 1728855356584

เบอร์โทรศัพท์ ผู้มอบฉันทะ 091-2345678 อีเมล ผู้มอบฉันทะ Somsri.Suk@gmail.com

ชื่อ-นามสกุล ผู้รับมอบฉันทะกรรมการ นายสังสรรค์ สุขฤทัย

วาระที่	ชื่อวาระ	เห็นด้วย	ไม่เห็นด้วย	งดออกเสียง
1	พิจารณาการดำเนินงานบริษัทในปี 2565	0	0	0
2	พิจารณาอนุมัติงบประมาณในปี 2566	100,000	0	0
3	พิจารณาอนุมัติค่าตอบแทนเพิ่มเติมของกรรมการ	100,000	0	0

สถานะ : กำลังตรวจสอบแบบคำร้อง

ย้อนกลับ แก้ไขแบบคำร้อง

2 การยื่นแบบคำร้องมอบฉันทะให้กรรมการ (สร้างเอกสาร)

ตัวอย่างการติดตามสถานะแบบคำร้อง

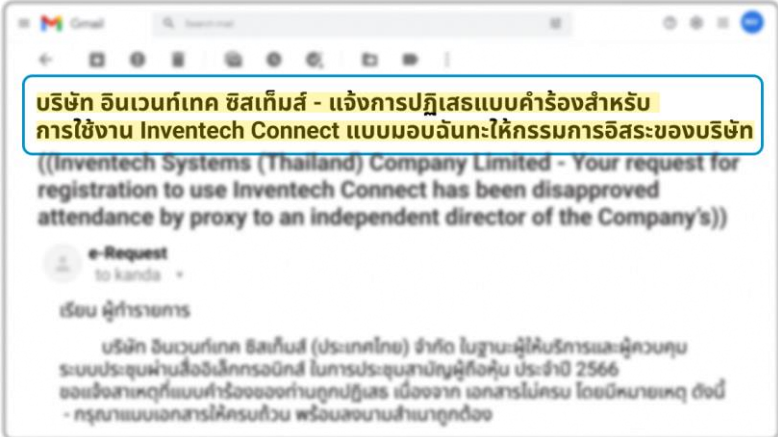
2. แบบคำร้องถูกปฏิเสธ

คือแบบคำร้องที่ไม่ผ่านการตรวจสอบจากเจ้าหน้าที่ โดยจะระบุสาเหตุแบบคำร้องถูกปฏิเสธอย่างชัดเจน

โดยอาจเกิดจาก

1. เอกสารแนบเอกสารยืนยันตัวตนไม่ครบถ้วนตามเงื่อนไขของบริษัท
2. เอกสารแนบเอกสารยืนยันตัวตนหมดอายุ
3. เอกสารแนบเอกสารยืนยันตัวตนขาดการรับรองสำเนา
4. เอกสารไม่ชัดเจน ไม่สามารถยืนยันตัวตนผู้ทำรายการได้

อีเมลแจ้งการปฏิเสธแบบคำร้อง



สถานะปฏิเสธแบบคำร้อง

ติดตามสถานะแบบคำร้อง

ข้อมูลคำร้อง

เลขทะเบียนผู้ถือหุ้น: 5588445522

ชื่อ-นามสกุล ผู้ถือหุ้น: สมศรี สุขสมร | เลขประจำตัวประชาชน/ เลขหนังสือเดินทาง: 1728855356584

เบอร์โทรศัพท์ ผู้มอบฉันทะ: 091-2345678 | อีเมล ผู้มอบฉันทะ: Somsri.Suk@gmail.com

ชื่อ-นามสกุล ผู้รับมอบฉันทะกรรมการ: นายสังสรรค์ สุขุทธิย

วาระที่	ชื่อวาระ	เห็นด้วย	ไม่เห็นด้วย	งดออกเสียง
1	พิจารณาการดำเนินงานบริษัทในปี 2565	0	0	0
2	พิจารณาอนุมัติงบประมาณในปี 2566	100,000	0	0
3	พิจารณาอนุมัติค่าตอบแทนเพิ่มเติมของกรรมการ	100,000	0	0

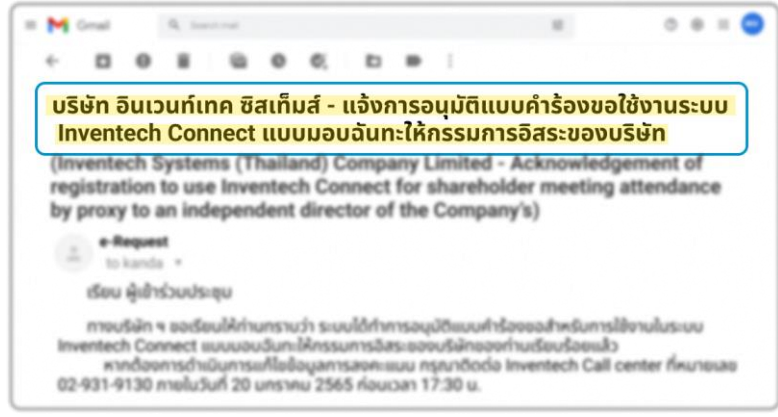
สถานะ : แบบคำร้องถูกปฏิเสธ
เหตุผล : เอกสารยืนยันตัวตนไม่ครบถ้วน

[ย้อนกลับ](#) [แก้ไขแบบคำร้อง](#)

3. แบบคำร้องถูกอนุมัติ

คือแบบคำร้องที่ผ่านการตรวจสอบข้อมูลผู้ทำรายการความถูกต้องครบถ้วนของเอกสารยืนยันตัวตนและได้รับการอนุมัติแบบคำร้องเรียบร้อยแล้ว

อีเมลแจ้งการอนุมัติแบบคำร้อง



สถานะอนุมัติแบบคำร้อง

ติดตามสถานะแบบคำร้อง

ข้อมูลคำร้อง

เลขทะเบียนผู้ถือหุ้น: 5588445522

ชื่อ-นามสกุล ผู้ถือหุ้น: สมศรี สุขสมร | เลขประจำตัวประชาชน/ เลขหนังสือเดินทาง: 1728855356584

เบอร์โทรศัพท์ ผู้มอบฉันทะ: 091-2345678 | อีเมล ผู้มอบฉันทะ: Somsri.Suk@gmail.com

ชื่อ-นามสกุล ผู้รับมอบฉันทะกรรมการ: นายสังสรรค์ สุขุทธิย

วาระที่	ชื่อวาระ	เห็นด้วย	ไม่เห็นด้วย	งดออกเสียง
1	พิจารณาการดำเนินงานบริษัทในปี 2565	0	0	0
2	พิจารณาอนุมัติงบประมาณในปี 2566	100,000	0	0
3	พิจารณาอนุมัติค่าตอบแทนเพิ่มเติมของกรรมการ	100,000	0	0

สถานะ : แบบคำร้องถูกอนุมัติ

[ย้อนกลับ](#) [ส่งข้อมูลไปยังอีเมลอีกครั้ง](#)

ผู้ทำรายการสามารถ ติดตามสถานะแบบคำร้อง หรือ แก้ไขแบบคำร้องได้ดังนี้

การประชุมสามัญผู้ถือหุ้น ประจำปี 2565

บริษัท อินวент เทคโนโลยี จำกัด (ประเทศไทย) จำกัด และอินวент เทคโนโลยี กรุ๊ป จำกัด (มหาชน)

วันที่ 23 เมษายน 2566 เวลา 14:00 น. เป็นต้นไป



ยื่นแบบคำร้อง

ติดตามและแก้ไข

1. กดปุ่ม “ติดตามและแก้ไข”

เพื่อตรวจสอบสถานะ หรือแก้ไขแบบคำร้อง

ติดตามสถานะแบบคำร้อง

ระบุเลขเลขทะเบียนผู้ถือหุ้นที่ใช้ยื่นแบบคำร้อง

เลขทะเบียนผู้ถือหุ้น

ตรวจสอบ



2. กรอกเลขทะเบียนผู้ถือหุ้น จากนั้นกดปุ่ม “ตรวจสอบ”

กรอกเลขทะเบียนผู้ถือหุ้นที่ใช้ยื่นแบบคำร้อง จากนั้นกดปุ่ม “ตรวจสอบ”

ยืนยันตัวตนผ่าน OTP

กรุณาระบุรหัสรักษาความปลอดภัย OTP 6 หลัก ที่ท่านได้รับทางเบอร์โทรศัพท์

โดยถูกส่งไปที่เบอร์ 0912345678

รหัสอ้างอิง AASDH

9

4

8

2

1

6

ขอ OTP

หากต้องการยืนยันตัวตนผ่านอีเมล กด

ขอรหัสจากอีเมล

ย้อนกลับ

ยืนยัน

3. ยืนยันตัวตนผ่าน OTP

- กดปุ่ม "ขอ OTP" เพื่อรับรหัสรักษาความปลอดภัย OTP 6 หลัก

- กรอก OTP ที่ได้รับ จากนั้นกดปุ่ม “ยืนยัน”

ติดตามสถานะแบบคำร้อง

ข้อมูลคำร้อง

เลขทะเบียนผู้ถือหุ้น

5588445522

ชื่อ-นามสกุล ผู้ถือหุ้น

สมศรี สุขสมร

เลขประจำตัวประชาชน/ เลขหนังสือเดินทาง

1728855356584

เบอร์โทรศัพท์ ผู้มอบฉันทะ

091-2345678

อีเมล ผู้มอบฉันทะ

Somsri.Suk@gmail.com

ชื่อ-นามสกุล ผู้รับมอบฉันทะกรรมการ

นายสังสรรค์ สุขฤทัย

วาระที่	ชื่อวาระ	เห็นด้วย	ไม่เห็นด้วย	งดออกเสียง
1	พิจารณาการดำเนินงานบริษัทในปี 2565	0	0	0
2	พิจารณาอนุมัติงบประมาณในปี 2566	100,000	0	0
3	พิจารณาอนุมัติค่าตอบแทนเพิ่มเติมของกรรมการ	100,000	0	0

สถานะ : กำลังตรวจสอบแบบคำร้อง

ย้อนกลับ

แก้ไขแบบคำร้อง

4. กดปุ่ม “แก้ไขแบบคำร้อง”

กรณีต้องการแก้ไขแบบคำร้อง ผู้ทำรายการสามารถทำการแก้ไขแบบคำร้องได้ดังนี้

- เปลี่ยนแปลงประเภทแบบคำร้อง
- แก้ไขข้อมูลผู้ทำรายการ
- แก้ไขข้อมูลผู้รับมอบฉันทะ
- แก้ไขเอกสารยืนยันตัวตน
- แก้ไขการลงคะแนนเสียง

ลิงก์สำหรับดาวน์โหลดคู่มือการใช้งานระบบ Inventech Connect
<https://bit.ly/3DD5jj9>



ลิงก์สำหรับรับชมวิดีโอการใช้งานระบบ Inventech Connect
<https://bit.ly/3Uo6Ajn>

